

Municipalidad del Partido de General Pueyrredon
Departamento Deliberativo

FECHA DE SANCION : 11 4 FEB 2020

NUMERO DE REGISTRO: 0 - 18847

EXPEDIENTE H.C.D. N° : 1044 LETRA D AÑO 2020

ORDENANZA

Artículo 1°.- Fijase en la suma de PESOS DIECISIETEMIL SETECIENTOS SEIS MILLONES NOVECIENTOS TRES MIL CIENTO CUARENTA Y SIETE CON SETENTA Y SEIS CENTAVOS (\$ 17.706.903.147,76), el Presupuesto General de Erogaciones de la Administración Central (Anexo B, Anexo Ia) y Anexo Ib), Ente Municipal de Vialidad y Alumbrado Público (Anexo D), Ente Municipal de Servicios Urbanos (Anexo F), Ente Municipal de Turismo (Anexo H) y el Ente Municipal de Deportes y Recreación (Anexo J), que regirá para el Ejercicio Financiero 2020.


Artículo 2°.- Estímase en la suma de PESOS DIECISIETEMIL SETECIENTOS SEIS MILLONES NOVECIENTOS TRES MIL CIENTO CUARENTA Y SIETE CON SETENTA Y SEIS CENTAVOS (\$ 17.706.903.147,76), los recursos destinados a la financiación del Presupuesto General de Erogaciones de la Administración Central (Anexo A, Anexo IIa y Anexo IIb), Ente Municipal de Vialidad y Alumbrado Público (Anexo C), Ente Municipal de Servicios Urbanos (Anexo E), Ente Municipal de Turismo (Anexo G) y el Ente Municipal de Deportes y Recreación (Anexo I), que regirá para el Ejercicio Financiero 2020.

Artículo 3°.- Apruébanse conforme al Decreto N° 2.980/00 los Formularios N° 1, 2, 3, 4, 5, 6, 7, 8, 9, 10, 11 y 12 de la Administración Central (fs 3 a 566 del Expediente del D.E. n° 358-0-2020 Cpo. 1), del Ente Municipal de Vialidad y Alumbrado Público (fs 94 a 147 del Expediente del D.E. n° 12973-8-19 Cpo. 1 Alc. 1 Cpo. 1), del Ente Municipal de Servicios Urbanos (fs 217 a 279 del Expediente del D.E. n° 13088-6-2019 Cpo. 1 y fojas 790 a 804 del expediente 1044-D-20 Cuerpo 2 HCD), y Formularios N° 1, 2, 3, 4, 5, 6, 7, 10, 11 y 12 del Ente Municipal de Turismo (fs 6 a 34 del Expediente del D.E. n° 11747-2-19 Cpo. 1 Alc. 1 Cuerpo I) y del Ente Municipal de Deportes y Recreación (fs 94 a 166 del Expediente del D.E. n° 357-3-2020 Cpo. 1).

Artículo 4°.- Comuníquese, etc.-


NATALIA C. POLEGGIO
Secretaria
Honorable Concejo Deliberante




ARIEL G. MARTINEZ BORDAISCO
Presidente
Honorable Concejo Deliberante

Registrado bajo el n° 24708
Decreto n° 0286 ' 19 FEB 2020

Anexo I b) - Disminuciones del Presupuesto de Gastos

Corresponde Exp 1044-D-20

1110101000									Intendente Municipal	
	01	08	00						Procuración Municipal	
	01	08	00	110	1	1	1		Retribuciones del cargo	11.583.914,18
				110	1	1	3		Retribuciones que no hacen al cargo	6.593.621,71
				110	1	1	6		Contribuciones patronales	3.493.481,61
				110	1	1	7		Complementos	127.620,54
				110	1	2	1		Retribuciones del cargo	5.504.624,00
				110	1	2	5		Contribuciones patronales	1.064.731,04
				110	1	3	1		Retribuciones Extraordinarias	1.700.321,93
				110	1	4	0		Asignaciones Familiares	455.059,88
	70	03	00						Instalación y Gestión Servicios de Comunicación	
	70	03	00	110	3	4	9		Otros	10.000.000,00
1110123000									Secretaría de Seguridad	
	39	00	00						Prevención Comunitaria y Prevención del Delito	
	39	00	00	110	4	3	2		Equipo de transporte, tracción y elevación	10.071.000,00
1110200000									H.C.D	
	33	01	00						Atención Ciudadana	
	33	01	00	110	2	9	9		Otros	150.000,00
	33	01	00	110	3	3	3		Mantenimiento y reparación de maquinaria y equipo	100.000,00
	33	01	00	110	3	3	7		Limpieza, aseo y fumigación	200.000,00
	33	01	00	110	3	5	4		Primas y gastos de seguros	150.000,00
	33	01	00	110	3	7	1		Pasajes	250.000,00
	33	01	00	110	3	7	2		Viáticos	150.000,00
									TOTAL	51.594.374,89

Am

Anexo II a) - Aumentos del Cálculo de Recursos

Corresponde Exp. 1044-D-20

Partida	FF	Rubro y Partida	Importe
3300000		Recuperación de préstamos de corto plazo	
3310400	110	Recupero microcréditos	1.000.000
3500000		Disminución de otros activos financieros	
3510100	110	De caja y bancos - Libre Disponibilidad	829.000
		TOTAL	1.829.000

Am

Anexo II b) - Disminuciones del Cálculo de Recursos

Corresponde Exp. 1044

Partida	FF	Rubro y Partida	Importe
1210000		Tasas	
1210101	110	Por Servicios Urbanos - del ejercicio	700.000
1212101	110	Por Publicidad y Propaganda del Ejercicio	900.000
1220000		Derechos	
1220501	110	De ocupación o Uso de Espacios Públicos varios	1.000.000
		TOTAL	2.600.000

Om



Municipalidad de
Gral. Pueyrredon

R.A.F.A.M.

ANEXO A Hoja: 1 de 8

CALCULO DE RECURSOS POR RUBRO

10/01/2020 15:35

Presupuesto 2020

Recurso	Inicial
1100000 - Ingresos Tributarios	
1140000 - Coparticipación de impuestos	
1140100 - Ley 10.559	
1140101 - Regimen General	2.895.400.000,00
1140102 - Casinos	31.100.000,00
Total Coparticipación de impuestos	2.926.500.000,00
1190000 - Otros tributarios	
1190100 - Impuesto Inmobiliario Rural	31.600.000,00
1190200 - Impuesto Inmobiliario Rural - Afectado	17.100.000,00
1190300 - Impuesto sobre los Ingresos Brutos	74.900.000,00
1190400 - Impuesto a los Automotores	238.300.000,00
1190500 - Fondo Fortalecimiento Programas Sociales y Saneamiento Ambiental - Afectado	83.000.000,00
1190600 - Bingo Ley 11.018	2.900.000,00
1190700 - Bingo Ley 11.018 - Afectado	2.900.000,00
1190800 - Juegos de Azar en Bingos Ley 13.063	40.900.000,00
1190900 - Reg. Pcial. Bebidas Alcoholicas Ley 13.178 - Afectado	2.900.000,00
1191500 - Canon Extraordinario Bingos - Decreto 3198/06 - Afectado	100.000,00
1191600 - Fondo Fortalecimiento Recursos Municipales Ley 13.850	159.700.000,00
1191700 - Fondo de Inclusión Social Ley 13.863 - Ord. 18.829 - Afectado	175.800.000,00
1191800 - Fondo Fort. Prog.Sociales y Saneamiento Ambiental Trat. y Disp. Final de Residuos - Afectado	34.100.000,00
1192200 - Fondo Federal Educativo - Afectado	543.600.000,00
Total Otros tributarios	1.407.800.000,00
Total Ingresos Tributarios	4.334.300.000,00
1200000 - Ingresos No Tributarios	
1210000 - Tasas	
1210100 - Por Alumbrado, Limpieza y Conservación de la Vía Pública - Por Servicios Urbanos	
1210101 - Por Servicios Urbanos - del Ejercicio	2.970.400.000,00
1210102 - Por Alumbrado, Limpieza y Conservación de la Vía Pública - Por Servicios Urbanos de Ejercicios Ant.	409.500.000,00
1210200 - Servicios Públicos Especiales	100.000,00
1210300 - Por Conservación, Reparación y Mejoramiento de la Red Vial Municipal	
1210301 - Por Conservación, Reparación y Mejoramiento de la Red Vial Municipal del Ejercicio	14.000.000,00
1210302 - Por Conservación, Reparación y Mejoramiento de la Red Vial Municipal del Ejercicio - Afectado	21.000.000,00
1210303 - Por Conservación, Reparación y Mejoramiento de la Red Vial Municipal de Ejercicios Anteriores	3.600.000,00
1210304 - Por Conservación, Reparación y Mejoramiento de la Red Vial Municipal de Ejercicios Anteriores - Afectado	5.400.000,00
1210400 - Por Habilitación de Comercios e Industrias	31.300.000,00
1210500 - Por Inspección de Seguridad e Higiene	

Filtro aplicado: Año: 2020 - Desagregado hasta Subconcepto



Recurso	Inicial
1210501 - Por Inspección de Seguridad e Higiene del Ejercicio	2.630.700.000,00
1210502 - Por Inspección de Seguridad e Higiene del Ejercicio - Afectado	140.300.000,00
1210503 - Por Inspección de Seguridad e Higiene de Ejercicios Anteriores	190.000.000,00
1210504 - Por Inspección de Seguridad e Higiene de Ejercicios Anteriores - Afectado	10.000.000,00
1210900 - Por Control de Marcas y Señales - Afectado	700.000,00
1211000 - Consumo de Electricidad y Gas Natural	
1211001 - Por Consumo de Electricidad Ley 11.769	426.000.000,00
1211002 - Por Consumo de Gas Natural - Afectado	149.700.000,00
1211100 - Servicios técnicos	
1211101 - Por Construcciones del Ejercicio	57.200.000,00
1211102 - Por Construcciones de Ejercicios Anteriores	33.800.000,00
1211400 - Por Servicios Varios	15.700.000,00
1211500 - Por Actuación Contravencional	11.100.000,00
1211700 - Tasa de Control y Patentamiento Motovehicular	
1211701 - Tasa de Control y Patentamiento Motovehicular - Del Ejercicio	24.300.000,00
1211702 - Tasa de Control y Patentamiento Motovehicular - De ejercicios anteriores	600.000,00
1211800 - Tasa por inspección de antenas	
1211801 - Tasa por inspección de antenas del ejercicio	84.500.000,00
1211802 - Tasa por inspección de antenas de ejercicios anteriores	65.000.000,00
1211803 - Por factibilidad de localiz. y habilit.de antenas y sus estructuras portantes	3.200.000,00
1212000 - Tasa por Homolog.de Acuerdos Concil. -Defensa Consum. e Int.Contribuy.	
1212001 - Tasa por Homolog.de Acuerdos Concil. -Defensa Consum.e Int.Contribuy.	200.000,00
1212100 - Por Publicidad y Propaganda	
1212101 - Por Publicidad y Propaganda del Ejercicio	18.000.000,00
1212102 - Por Publicidad y Propaganda de Ejercicios Anteriores	3.000.000,00
1212103 - Por Publicidad y Propaganda del Ejercicio - Afectado	2.000.000,00
Total Tasas	7.321.300.000,00
1220000 - Derechos	
1220200 - Por Venta ambulante	200.000,00
1220300 - Por publicidad y propaganda	
1220302 - Publicidad y propaganda de ejercicios anteriores	4.900.000,00
1220400 - Por Explotación de Canteras	32.100.000,00
1220500 - De Ocupación o Uso de Espacios Públicos	
1220501 - De Ocupación o Uso de Espacios Públicos Varios	18.900.000,00
1220502 - De Ocupación o Uso de Espacios Públicos por Estacionamiento Medido	148.400.000,00



Recurso	Inicial
1221100 - A los Juegos Permitidos	
1221101 - A los Juegos Permitidos	1.300.000,00
1221102 - A los Juegos Permitidos - Afectado	1.400.000,00
1221200 - De Oficina	
1221201 -De Oficina	132.000.000,00
1221202 -De Oficina - Afectado	700.000,00
Total Derechos	339.900.000,00
1240000 -Regalías	
1240100 - Concesiones de Playas y Riberas	
1240101 -Concesiones de Playas y Riberas	32.281.317,60
1240102 -Concesiones de Playas y Riberas - Afectado	184.903,60
Total Regalías	32.466.221,20
1250000 -Alquileres	
1250400 - Alquiler de espacios para estructuras de telefonía móvil	
1250401 -Arrendamientos de espacios - Del ejercicio	3.955.200,00
Total Alquileres	3.955.200,00
1260000 -Multas	
1260100 - Por Contravenciones	262.000.000,00
1260200 - Infracción a las Obligaciones y Deberes Fiscales	
1260201 -Infracción a las Obligaciones y Deberes Fiscales por Gravámenes Municipales	334.600.000,00
1260204 -Por Omisión de Presentación de Declaraciones Juradas	4.000.000,00
1260300 - Otras Multas Recargos e Intereses	4.300.000,00
1260400 - Defensa de los Consumidores y Usuarios - Afectado	2.320.000,00
1260600 - Defensa de los Consumidores y Usuarios	3.480.000,00
1260700 - Por Seguridad Vial - Fotomultas	
1260701 -Por Seguridad Vial - Fotomultas	9.540.000,00
1260702 -Por Seguridad Vial - Fotomultas - Afectado	1.060.000,00
Total Multas	621.300.000,00
1290000 -Otros	
1290200 - Ingresos Varios	105.198,80
1290500 - Fondo Municipal del Transporte - Afectado	54.400.000,00
1290600 - Honorarios Judiciales Ley 8.838	1.700.000,00
1290800 - Recupero Indemnización Seguros	1.500.000,00
1290900 - Otras Concesiones	
1290901 -Otras Concesiones	700.000,00
1290902 -Otras Concesiones - Afectado	900.000,00
1291300 - Fondo Solidario Mar del Plata 2000 de Ejercicios Anteriores	100.000,00
1291700 - Ingresos por Obra Social - S.A.M.O. - Afectado	6.300.000,00



Municipalidad de
Gral. Pueyrredón

R.A.F.A.M.

Hoja: 4 de 8

CALCULO DE RECURSOS POR RUBRO

10/01/2020 15:35

Presupuesto 2020

Recurso	Inicial
1291800 - Contribución a la Salud Pública, Educación y el Desarrollo Infantil - Afectado	625.000.000,00
1292000 - Compensación Urbanística - Afectado	7.000.000,00
1292200 - Fondo para la Promoción Turística - Afectado	317.300.000,00
1292300 - Plan Nacer - Afectado	17.000.000,00
1292400 - Contribución Corredor Vial Integrado del Atlántico	11.100.000,00
Total Otros	1.043.105.198,80
Total Ingresos No Tributarios	9.362.026.620,00
1500000 - Ingresos de operación	
1590000 -Otros ingresos de operación	
1590100 - Intereses ganados por pago anticipado	400.000,00
Total Otros ingresos de operación	400.000,00
Total Ingresos de operación	400.000,00
1600000 - Rentas de la propiedad	
1610000 -Intereses por préstamos	
1610100 - Intereses por préstamos internos	
1610101 -Intereses Ganados por Anticipos Jubilatorios IPS	6.900.000,00
Total Intereses por préstamos	6.900.000,00
1630000 -Intereses por títulos y valores	
1630100 - Intereses por títulos y valores internos	20.900.000,00
Total Intereses por títulos y valores	20.900.000,00
Total Rentas de la propiedad	27.800.000,00
1700000 - Transferencias corrientes	
1720000 -De administración nacional	
1720100 - De administración central nacional	
1720128 -Subvención Sistema Educativo Municipal	361.200.000,00
1720135 -Programa Nacional de Integración Sociocomunitaria - Afectado	15.030.000,00
1720160 -Programa de Mejoramiento de Barrios IV - Afectado	3.000.000,00
1720161 -Convenio de Infracciones de tránsito - ACARA - afectado	10.000.000,00
Total De administración nacional	389.230.000,00
1750000 -De gobiernos e instituciones provinciales y municipales	
1750100 - De gobiernos provinciales	
1750102 -Aporte Provincial Ley 11.840 DIPREGEP	723.300.000,00
1750108 -Becas para Menores - Afectado	1.391.280,00
1750109 -Becas para Mayores - Afectado	42.000,00
1750135 -Juegos Deportivos Buenos Aires - Afectado	2.900.000,00

Filtro aplicado: Año 2020 - Desagregado hasta Subconcepto

Qui



Recurso	Inicial
1750138 - Programa de Responsab.Social Compartida Enviñon - Afectado	3.192.000,00
1750152 - Fondo Obra Infraestructura y Mantenimiento-Afectado	25.621.465,00
1750159 - Programa Operadores de Calle - Afectado	864.000,00
1750160 - Programa Hogares Convivenciales - Afectado	10.526.280,00
1750161 - Programa Autonomía Joven - Afectado	720.000,00
1750164 - Programa Centros Juveniles - Afectado	522.000,00
1750165 - Aporte DIPREGEP - Material Didáctico	2.300.000,00
1750166 - Programa Proteger - Afectado	3.000.000,00
Total De gobiernos e instituciones provinciales y municipales	774.379.025,00
Total Transferencias corrientes	1.163.609.025,00
2200000 - Transferencias de capital	
2220000 -De administración nacional	
2220100 - De la administración central nacional	
2220163 - Conv.Esp.Ob.Inf.Bás.y Fort.Bo. El Martillo - Afectado	1.400.000,00
2220164 - Conv. Esp.Ob.Inf.Bás. y Fort.Bo. Las Américas - Afectado	1.500.000,00
2220172 - Proyecto Integral de Hábitat y Vivienda Villa Evita - Afectado	4.000.000,00
2220173 - Desagües Pluviales Cuenca Marcos Sastre II Etapa - Afectado	272.661.127,00
2220174 - Obras de Infraestructura Básica y Fort. Comunit. B°Roldán - Afectado	800.000,00
2220175 - Recuperación de Espacios Públicos Barriales - Afectado	20.000.000,00
2220176 - Provisión de Infraes. Emerg. Habitacional - Afectado	10.000.000,00
2220177 - Ejecución de Cruces accesibles (Plamac) - Afectado	2.000.000,00
Total De administración nacional	312.361.127,00
2250000 -De gobiernos e instituciones provinciales y municipales	
2250100 - De gobiernos provinciales	
2250127 - Asistencia para Obras de Agua y Cloacas - Afectado	8.700.000,00
2250132 - Conv. Obras polideportivos barriales - Afectado	7.400.000,00
2250133 - Acceso Justo al Hábitat Provincia - Afectado	8.662.349,00
2250134 - Centro de Disposición Final de Residuos Sólidos Urbanos-Afectado	58.540.879,00
Total De gobiernos e instituciones provinciales y municipales	83.303.228,00
Total Transferencias de capital	395.664.355,00
3300000 - Recuperación de préstamos de corto plazo	
3310000 -Del sector privado	
3310100 - Reintegro Anticipo a Jubilados	63.700.000,00
Total Del sector privado	63.700.000,00



Recurso	Inicial
Total Recuperación de préstamos de corto plazo	63.700.000,00
3400000 - Recuperación de préstamos de largo plazo	
3410000 -Del sector privado	
3410500 - Préstamos Programa Bonaerense II - Ordenanza N° 12.648	100.000,00
Total Del sector privado	100.000,00
Total Recuperación de préstamos de largo plazo	100.000,00
3500000 - Disminución de otros activos financieros	
3510000 -De disponibilidades	
3510100 - De caja y bancos - Libre Disponibilidad	80.000.000,00
3510200 - De Caja y Bancos - Afect.Municipal	
3510205 -Por Consumo de Gas Natural - Afectado	63.200.000,00
3510206 -Venta de Tierras y Terrenos - Afectado	3.900.000,00
3510207 -Por Conservación, Reparación y Mejoramiento de la Red Vial Municipal del Ejercicio - Afectado	7.500.000,00
3510210 -Por Conservación, Reparación y Mejoramiento de Red Vial Municipal de Ejercicios Anteriores - Afectado	1.100.000,00
3510211 -Por Inspección de Seguridad e Higiene del Ejercicio - Afectado	41.300.000,00
3510212 -Por Inspección de Seguridad e Higiene de Ejercicios Anteriores - Afectado	500.000,00
3510213 -Por Control de Marcas y Señales - Afectado	400.000,00
3510214 -Por Publicidad y Propaganda del Ejercicio - Afectado	1.400.000,00
3510215 -De Oficina - Afectado	600.000,00
3510216 -Por Seguridad Vial - Fotomultas - Afectado	1.100.000,00
3510217 -Fondo municipal de Transporte - Afectado	31.800.000,00
3510218 -Otras Concesiones - Afectado	1.100.000,00
3510219 -Ingresos por Obra Social - S.A.M.O. - Afectado	4.400.000,00
3510220 -Fondo para la Promoción Turística - Afectado	27.800.000,00
3510221 -A los Juegos Permitidos - Afectado	1.000.000,00
3510222 -Defensa de los Consumidores y Usuarios - Afectado	500.000,00
3510300 - De Caja y Bancos - Afect.Provincial	
3510301 - Fondo Federal Solidario	30.100.000,00
3510302 -Plan Nacer - Afectado	7.400.000,00
3510303 -Bingo Ley 11.018 - Afectado	700.000,00
3510304 -Infraestructura para Barrios del Programa Dignidad - Afectado	900.000,00
3510305 -Plan de Contingencia de Influenza A/H1N1 - Afectado	600.000,00
3510307 -Juegos Deportivos Buenos Aires - Afectado	1.000.000,00
3510309 -Programa de Responsab. Social Compartida Envión - Afectado	3.100.000,00



Recurso	Inicial
3510310 -Subsidio Construcción edificio de acceso Parque Industrial - Afectado	200.000,00
3510311 -Ministerio de Salud de la Pcia. Equipamiento CEMA - Afectado	1.300.000,00
3510312 -Programa Comadres - Plan Más Vida - Afectado	200.000,00
3510313 -Fondo de Fortalecimiento Programas Sociales y Saneamiento Ambiental - Afectado	73.200.000,00
3510314 -Programa Fort. Inclusión Niños, Niñas y Adolescentes - Pasión de Barrios - Afectado	900.000,00
3510315 -Programa Operadores de Calle - Afectado	900.000,00
3510316 -Programa Hogares Convivenciales - Afectado	3.800.000,00
3510317 -Programa Autonomía Joven - Afectado	200.000,00
3510318 -Fondo de Inclusión Social Ley 13.863 - Ord. 18.829 - Afectado	28.200.000,00
3510320 -Impuesto Inmobiliario Rural - Afectado	5.200.000,00
3510321 -Fondo Fort. Prog. Sociales y Saneamiento Ambiental Trat. y Disp. Final de Residuos - Afectado	4.900.000,00
3510322 -Programa Familia Bonaerense Eva Perón - Afectado	200.000,00
3510323 -Reg. Pcial. Bebidas Alcohólicas Ley 13.178 - Afectado	5.300.000,00
3510324 -Becas para Mayores - Afectado	200.000,00
3510325 -Becas para Menores - Afectado	3.200.000,00
3510326 -Plan Nacional Primera Infancia - Afectado	200.000,00
3510327 -Programa Centros Juveniles - Afectado	400.000,00
3510328 -Programa Proteger - Afectado	8.700.000,00
3510329 -Villa Victoria - Afectado	200.000,00
3510392 -Fondo Obra Infraestructura y Mantenimiento - Afectado	19.800.000,00
3510393 -Conv. Obras polideportivos barriales - Afectado	3.300.000,00
3510394 -Subsidio Puesta en Valor Parque Camet - Afectado	200.000,00
3510400 - De Caja y Bancos - Afect.Nacional	
3510403 -Convenio Nación ministerio de Agricultura	1.500.000,00
3510404 -Fondo Federal Educativo	127.400.000,00
3510408 -Conv.Esp.Ob.Inf.Básy Fort.Bo. Las Americas - Afectada	500.000,00
3510410 -Convenio Programa Casas del Futuro - Afectado	4.100.000,00
3510411 -Obras Plan Más Cerca, Más Municipio	21.900.000,00
3510413 -Obras Secretaría de Medio Ambiente de la Nación - Afectado	1.000.000,00
3510415 -Convenio Min.Salud Nac. - Obra Centro Salud N°1 - Afectado	1.300.000,00
3510416 -Convenio de Cooperación para la Modernización de Sistemas Administrativos - Afectados	400.000,00
3510417 -Convenio Ministerio de Agroindustria de la Nación - Afectado	3.000.000,00
3510418 -Proyecto Equipamiento Escolar - Afectado	3.100.000,00



Municipalidad de
Gral. Pueyrredon

R.A.F.A.M.

CALCULO DE RECURSOS POR RUBRO

Hoja: 8 de 8

10/01/2020 15:35

Presupuesto 2020

Recurso	Inicial
3510419 -Prog. de Ingreso Social con Trabajo - Arg. Trabaja - Afectado	1.700.000,00
3510420 -Programa Nacional de Medicos Comunitarios - Afectado	200.000,00
3510421 -Proyecto Promoción Hogar Municipal Eva Perón - Afectado	200.000,00
3510422 -Programa Nacional de Integración Sociocomunitaria - Afectado	1.000.000,00
3510423 -Programa Federal de Emergencia Habitacional - Afectado	500.000,00
3510424 -Programa de Sanidad Escolar - Afectado	200.000,00
3510425 -Programa de Mejoramiento de Barrios PRO.ME.BA - Afectado	200.000,00
3510426 -Plan Nacional Manos a la Obra - Afectado	2.000.000,00
3510427 -Prog.Créd.Arg. Del Bicentenario - Obras de Infraest - Afectado	500.000,00
3510428 -Plan Nacional del Instituto Nacional de las Mujeres - Afectado	500.000,00
Total De disponibilidades	643.300.000,00
Total Disminución de otros activos financieros	643.300.000,00
3800000 - Incremento de otros pasivos	
3810000 -De cuentas a pagar comerciales	
3810100 - De cuentas a pagar comerciales a corto plazo	756.037.000,00
Total De cuentas a pagar comerciales	756.037.000,00
Total Incremento de otros pasivos	756.037.000,00
Total General	16.746.937.000,00

PRESUPUESTO DE GASTOS
POR JURISDICCION, ESTRUCTURA
PROGRAMATICA Y OBJETO

10/01/2020 16:41

Presupuesto: 2020

Jurisdicción	Estructura Programatica	Gasto
1110101000 - Intendente Municipal		
01 - Conducción Ejecutiva del Gobierno Municipal		
01 - Diligenciamiento, ejec., puesta en marcha de decisiones del Intendente Municipal		
	1.0.0.0 - Gastos en personal	
	1.1.0.0 - Personal permanente	85.508.616,42
	1.2.0.0 - Personal temporario	2.008.544,48
	1.3.0.0 - Servicios extraordinarios	5.121.959,21
	1.4.0.0 - Asignaciones familiares	183.749,20
	Total Gastos en personal	92.822.869,31
	2.0.0.0 - Bienes de consumo	
	2.1.0.0 - Productos alimenticios agropecuarios y forestales	17.950,00
	2.2.0.0 - Textiles y vestuario	506.068,85
	2.3.0.0 - Productos de papel, cartón e impresos	282.436,00
	2.4.0.0 - Productos de cuero y caucho	174.000,00
	2.5.0.0 - Productos químicos, combustibles y lubricantes	123.464,00
	2.6.0.0 - Productos de minerales no metálicos	28.566,00
	2.7.0.0 - productos metálicos	135.420,00
	2.9.0.0 - Otros bienes de consumo	986.696,00
	Total Bienes de consumo	2.254.600,85
	3.0.0.0 - Servicios no personales	
	3.3.0.0 - Mantenimiento, reparación y limpieza	41.782.215,00
	3.4.0.0 - Servicios técnicos y profesionales	1.165.000,00
	3.5.0.0 - Servicios comerciales y financieros	543.000,00
	3.7.0.0 - Pasajes y viáticos	516.000,00
	3.9.0.0 - Otros servicios	35.700,00
	Total Servicios no personales	44.041.915,00
	4.0.0.0 - Bienes de uso	
	4.3.0.0 - Maquinaria y equipo	962.245,00
	4.4.0.0 - Equipo de seguridad	76.050,00
	Total Bienes de uso	1.038.295,00
	5.0.0.0 - Transferencias	
	5.1.0.0 - Transferencias al sector privado para financiar gastos corrientes	3.000,00
	Total Transferencias	3.000,00
	Total Diligenciamiento, ejec., puesta en marcha de decisiones del Intendente Municipal	140.160.680,16
02 - Difusión de Actos de Gobierno		
	1.0.0.0 - Gastos en personal	
	1.1.0.0 - Personal permanente	1.317.466,11
	Total Gastos en personal	1.317.466,11
	2.0.0.0 - Bienes de consumo	
	2.2.0.0 - Textiles y vestuario	20.000,00
	2.3.0.0 - Productos de papel, cartón e impresos	8.710,00
	2.5.0.0 - Productos químicos, combustibles y lubricantes	6.100,00
	2.7.0.0 - productos metálicos	900,00



**PRESUPUESTO DE GASTOS
POR JURISDICCION, ESTRUCTURA
PROGRAMATICA Y OBJETO**

Jurisdicción	Estructura Programatica	Gasto
	2.9.0.0 - Otros bienes de consumo	97.107,00
	Total Bienes de consumo	132.817,00
	3.0.0.0 - Servicios no personales	
	3.3.0.0 - Mantenimiento, reparación y limpieza	50.000,00
	3.4.0.0 - Servicios técnicos y profesionales	480.000,00
	3.6.0.0 - Publicidad y propaganda	19.050.000,00
	Total Servicios no personales	19.580.000,00
	4.0.0.0 - Bienes de uso	
	4.3.0.0 - Maquinaria y equipo	50.900,00
	Total Bienes de uso	50.900,00
	5.0.0.0 - Transferencias	
	5.2.0.0 - Transferencias al sector privado para financiar gastos de capital	15.000,00
	Total Transferencias	15.000,00
	Total Difusión de Actos de Gobierno	21.096.183,11
04 - Cooperación Internacional y Asesoramiento a ONGs		
	1.0.0.0 - Gastos en personal	
	1.1.0.0 - Personal permanente	12.629.648,89
	Total Gastos en personal	12.629.648,89
	2.0.0.0 - Bienes de consumo	
	2.1.0.0 - Productos alimenticios agropecuarios y forestales	3.720,00
	2.3.0.0 - Productos de papel, cartón e impresos	43.000,00
	2.5.0.0 - Productos químicos, combustibles y lubricantes	2.220,00
	2.9.0.0 - Otros bienes de consumo	64.300,00
	Total Bienes de consumo	113.240,00
	3.0.0.0 - Servicios no personales	
	3.2.0.0 - Alquileres y derechos	800.000,00
	3.4.0.0 - Servicios técnicos y profesionales	30.000,00
	3.5.0.0 - Servicios comerciales y financieros	92.000,00
	3.7.0.0 - Pasajes y viáticos	117.600,00
	3.8.0.0 - Impuestos, derechos y tasas	24.000,00
	3.9.0.0 - Otros servicios	28.200,00
	Total Servicios no personales	1.091.800,00
	4.0.0.0 - Bienes de uso	
	4.4.0.0 - Equipo de seguridad	2.500,00
	Total Bienes de uso	2.500,00
	5.0.0.0 - Transferencias	
	5.1.0.0 - Transferencias al sector privado para financiar gastos corrientes	36.000,00
	Total Transferencias	36.000,00
	Total Cooperación Internacional y Asesoramiento a ONGs	13.873.188,89
07 - Procesamiento y Fiscalización de Información Económica Financiera		
	1.0.0.0 - Gastos en personal	
	1.1.0.0 - Personal permanente	54.508.374,31

Filtro aplicado: Año: 2020 - Desagregado hasta Obras - Desagregado hasta Partida Principal



Jurisdicción	Estructura Programatica	Gasto
	1.3.0.0 - Servicios extraordinarios	1.850.080,02
	Total Gastos en personal	56.358.454,33
	2.0.0.0 - Bienes de consumo	
	2.1.0.0 - Productos alimenticios agropecuarios y forestales	49.495,00
	2.2.0.0 - Textiles y vestuario	20.648,00
	2.3.0.0 - Productos de papel, cartón e impresos	324.815,00
	2.9.0.0 - Otros bienes de consumo	446.790,00
	Total Bienes de consumo	841.748,00
	3.0.0.0 - Servicios no personales	
	3.3.0.0 - Mantenimiento, reparación y limpieza	65.000,00
	3.4.0.0 - Servicios técnicos y profesionales	1.831.116,00
	Total Servicios no personales	1.896.116,00
	4.0.0.0 - Bienes de uso	
	4.3.0.0 - Maquinaria y equipo	33.125,00
	Total Bienes de uso	33.125,00
	Total Procesamiento y Fiscalización de Información Económica Financiera	59.129.443,33
08 - Procuración Municipal		
	1.0.0.0 - Gastos en personal	
	1.1.0.0 - Personal permanente	99.316.980,47
	1.2.0.0 - Personal temporario	6.569.355,03
	1.3.0.0 - Servicios extraordinarios	3.178.698,83
	1.4.0.0 - Asignaciones familiares	542.055,15
	1.6.0.0 - Beneficios y compensaciones	123.533,45
	Total Gastos en personal	109.730.622,93
	2.0.0.0 - Bienes de consumo	
	2.3.0.0 - Productos de papel, cartón e impresos	176.892,46
	2.6.0.0 - Productos de minerales no metálicos	5.439,60
	2.9.0.0 - Otros bienes de consumo	289.612,10
	Total Bienes de consumo	471.944,16
	3.0.0.0 - Servicios no personales	
	3.3.0.0 - Mantenimiento, reparación y limpieza	152.230,00
	3.4.0.0 - Servicios técnicos y profesionales	54.756,00
	3.5.0.0 - Servicios comerciales y financieros	73.008,00
	3.7.0.0 - Pasajes y viáticos	118.630,00
	3.8.0.0 - Impuestos, derechos y tasas	2.400.000,00
	Total Servicios no personales	2.798.624,00
	4.0.0.0 - Bienes de uso	
	4.3.0.0 - Maquinaria y equipo	89.250,00
	4.4.0.0 - Equipo de seguridad	9.000,00
	Total Bienes de uso	98.250,00
	Total Procuración Municipal	113.099.441,09
	Total Conducción Ejecutiva del Gobierno Municipal	347.358.936,58

Jurisdicción	Estructura Programatica	Gasto
16 - Modernización del Estado		
01 - Gobierno Abierto		
	1.0.0.0 - Gastos en personal	
	1.1.0.0 - Personal permanente	9.167.629,71
	1.4.0.0 - Asignaciones familiares	66.562,04
	Total Gastos en personal	9.234.191,75
	2.0.0.0 - Bienes de consumo	
	2.3.0.0 - Productos de papel, cartón e impresos	51.651,08
	2.5.0.0 - Productos químicos, combustibles y lubricantes	3.190,00
	2.9.0.0 - Otros bienes de consumo	48.150,00
	Total Bienes de consumo	102.991,08
	3.0.0.0 - Servicios no personales	
	3.2.0.0 - Alquileres y derechos	9.000,00
	3.4.0.0 - Servicios técnicos y profesionales	10.000,00
	3.5.0.0 - Servicios comerciales y financieros	20.000,00
	3.6.0.0 - Publicidad y propaganda	60.500,00
	3.7.0.0 - Pasajes y viáticos	106.335,20
	Total Servicios no personales	205.835,20
	4.0.0.0 - Bienes de uso	
	4.3.0.0 - Maquinaria y equipo	160.945,35
	Total Bienes de uso	160.945,35
	Total Gobierno Abierto	9.703.963,38
02 - Desarrollo de Habilidades, Conocimientos y Aptitudes de los Agentes Municipales		
	1.0.0.0 - Gastos en personal	
	1.1.0.0 - Personal permanente	5.979.620,67
	Total Gastos en personal	5.979.620,67
	2.0.0.0 - Bienes de consumo	
	2.1.0.0 - Productos alimenticios agropecuarios y forestales	6.000,00
	2.3.0.0 - Productos de papel, cartón e impresos	2.700,00
	2.5.0.0 - Productos químicos, combustibles y lubricantes	2.700,00
	Total Bienes de consumo	11.400,00
	3.0.0.0 - Servicios no personales	
	3.4.0.0 - Servicios técnicos y profesionales	200.000,00
	3.5.0.0 - Servicios comerciales y financieros	9.600,00
	Total Servicios no personales	209.600,00
	4.0.0.0 - Bienes de uso	
	4.3.0.0 - Maquinaria y equipo	1.500.000,00
	Total Bienes de uso	1.500.000,00
	Total Desarrollo de Habilidades, Conocimientos y Aptitudes de los Agentes Municipales	7.700.620,67
03 - Atención de Solicitudes de Servicios de los Vecinos		
	1.0.0.0 - Gastos en personal	
	1.1.0.0 - Personal permanente	6.729.778,04



Jurisdicción	Estructura Programatica	Gasto
	1.3.0.0 - Servicios extraordinarios	383.617,84
	1.4.0.0 - Asignaciones familiares	56.653,51
	Total Gastos en personal	7.170.049,39
	2.0.0.0 - Bienes de consumo	
	2.3.0.0 - Productos de papel, cartón e impresos	8.400,00
	2.5.0.0 - Productos químicos, combustibles y lubricantes	450,00
	2.9.0.0 - Otros bienes de consumo	4.400,00
	Total Bienes de consumo	13.250,00
	3.0.0.0 - Servicios no personales	
	3.1.0.0 - Servicios básicos	18.600.000,00
	3.3.0.0 - Mantenimiento, reparación y limpieza	30.000,00
	3.5.0.0 - Servicios comerciales y financieros	17.600,00
	3.7.0.0 - Pasajes y viáticos	30.000,00
	Total Servicios no personales	18.677.600,00
	4.0.0.0 - Bienes de uso	
	4.3.0.0 - Maquinaria y equipo	47.200,00
	Total Bienes de uso	47.200,00
	Total Atención de Solicitudes de Servicios de los Vecinos	25.908.099,39
04 - Desarrollo, Monitoreo y Evaluación de Indicadores de Gestión		
	2.0.0.0 - Bienes de consumo	
	2.1.0.0 - Productos alimenticios agropecuarios y forestales	15.142,00
	2.3.0.0 - Productos de papel, cartón e impresos	15.334,12
	2.9.0.0 - Otros bienes de consumo	13.283,65
	Total Bienes de consumo	43.759,77
	3.0.0.0 - Servicios no personales	
	3.3.0.0 - Mantenimiento, reparación y limpieza	2.700,00
	3.7.0.0 - Pasajes y viáticos	50.800,00
	Total Servicios no personales	53.500,00
	4.0.0.0 - Bienes de uso	
	4.3.0.0 - Maquinaria y equipo	76.000,00
	Total Bienes de uso	76.000,00
	Total Desarrollo, Monitoreo y Evaluación de Indicadores de Gestión	173.259,77
	Total Modernización del Estado	43.485.943,21
70 - Digitalización		
01 - Desarrollo y Mantenimiento de Sistemas Informáticos		
	1.0.0.0 - Gastos en personal	
	1.1.0.0 - Personal permanente	62.088.792,23
	1.2.0.0 - Personal temporario	478.706,81
	1.3.0.0 - Servicios extraordinarios	1.176.704,98
	1.4.0.0 - Asignaciones familiares	89.459,92
	Total Gastos en personal	63.833.663,94
	3.0.0.0 - Servicios no personales	



**PRESUPUESTO DE GASTOS
POR JURISDICCION, ESTRUCTURA
PROGRAMATICA Y OBJETO**

Jurisdicción	Estructura Programatica	Gasto
	3.4.0.0 - Servicios técnicos y profesionales	15.670.000,00
	3.7.0.0 - Pasajes y viáticos	150.000,00
	Total Servicios no personales	15.820.000,00
	4.0.0.0 - Bienes de uso	
	4.3.0.0 - Maquinaria y equipo	82.000,00
	4.8.0.0 - Activos intangibles	592.800,00
	Total Bienes de uso	674.800,00
	Total Desarrollo y Mantenimiento de Sistemas Informáticos	80.328.463,94
02 - Asistencia Técnica a Usuarios Red		
	1.0.0.0 - Gastos en personal	
	1.1.0.0 - Personal permanente	4.749.680,07
	Total Gastos en personal	4.749.680,07
	2.0.0.0 - Bienes de consumo	
	2.3.0.0 - Productos de papel, cartón e impresos	23.660,00
	2.5.0.0 - Productos químicos, combustibles y lubricantes	7.748,65
	2.7.0.0 - productos metálicos	138.079,66
	2.9.0.0 - Otros bienes de consumo	1.403.928,50
	Total Bienes de consumo	1.573.416,81
	3.0.0.0 - Servicios no personales	
	3.4.0.0 - Servicios técnicos y profesionales	112.000,00
	3.7.0.0 - Pasajes y viáticos	42.000,00
	Total Servicios no personales	154.000,00
	4.0.0.0 - Bienes de uso	
	4.3.0.0 - Maquinaria y equipo	120.234,80
	Total Bienes de uso	120.234,80
	Total Asistencia Técnica a Usuarios Red	6.597.331,68
03 - Instalación y Gestión Servicios de Comunicación		
	1.0.0.0 - Gastos en personal	
	1.1.0.0 - Personal permanente	13.295.280,59
	Total Gastos en personal	13.295.280,59
	2.0.0.0 - Bienes de consumo	
	2.3.0.0 - Productos de papel, cartón e impresos	21.446,20
	2.7.0.0 - productos metálicos	157.523,90
	2.9.0.0 - Otros bienes de consumo	2.090.153,15
	Total Bienes de consumo	2.269.123,25
	3.0.0.0 - Servicios no personales	
	3.1.0.0 - Servicios básicos	10.000.000,00
	3.2.0.0 - Alquileres y derechos	4.188.000,00
	3.3.0.0 - Mantenimiento, reparación y limpieza	1.478.184,00
	3.4.0.0 - Servicios técnicos y profesionales	22.359.500,00
	3.5.0.0 - Servicios comerciales y financieros	2.901.834,00
	3.7.0.0 - Pasajes y viáticos	127.764,00
	Total Servicios no personales	41.055.282,00



**PRESUPUESTO DE GASTOS
POR JURISDICCION, ESTRUCTURA
PROGRAMATICA Y OBJETO**

Jurisdicción	Estructura Programatica	Gasto
	4.0.0.0 - Bienes de uso	
	4.3.0.0 - Maquinaria y equipo	23.963.005,00
	4.4.0.0 - Equipo de seguridad	546.000,00
	Total Bienes de uso	24.509.005,00
	Total Instalación y Gestión Servicios de Comunicación	81.128.690,84
04 - Administración Servicios de Red		
	1.0.0.0 - Gastos en personal	
	1.1.0.0 - Personal permanente	5.175.979,04
	Total Gastos en personal	5.175.979,04
	3.0.0.0 - Servicios no personales	
	3.3.0.0 - Mantenimiento, reparación y limpieza	541.800,00
	3.4.0.0 - Servicios técnicos y profesionales	1.170.000,00
	Total Servicios no personales	1.711.800,00
	4.0.0.0 - Bienes de uso	
	4.3.0.0 - Maquinaria y equipo	10.109.200,00
	4.8.0.0 - Activos intangibles	9.000.000,00
	Total Bienes de uso	19.109.200,00
	Total Administración Servicios de Red	25.996.979,04
05 - Digitalización de Procesos		
	3.0.0.0 - Servicios no personales	
	3.4.0.0 - Servicios técnicos y profesionales	750.000,00
	Total Servicios no personales	750.000,00
	Total Digitalización de Procesos	750.000,00
	Total Digitalización	194.801.465,50
	Total Jurisdicción Intendente Municipal	585.646.345,29

**PRESUPUESTO DE GASTOS
POR JURISDICCION, ESTRUCTURA
PROGRAMATICA Y OBJETO**

10/01/2020 16:41

Presupuesto: 2020

Jurisdicción	Estructura Programatica	Gasto
1110103000 - Secretaría de Gobierno		
01 - Actividades Centrales		
01 - Coordinación y Administración		
1.0.0.0 - Gastos en personal		
1.1.0.0 - Personal permanente		157.158.361,20
1.2.0.0 - Personal temporario		12.147.580,32
1.3.0.0 - Servicios extraordinarios		1.234.272,57
1.4.0.0 - Asignaciones familiares		1.123.927,62
1.6.0.0 - Beneficios y compensaciones		87.259,22
Total Gastos en personal		171.751.400,93
2.0.0.0 - Bienes de consumo		
2.1.0.0 - Productos alimenticios agropecuarios y forestales		9.000,00
2.2.0.0 - Textiles y vestuario		170.700,00
2.3.0.0 - Productos de papel, cartón e impresos		462.804,00
2.5.0.0 - Productos químicos, combustibles y lubricantes		584.524,00
2.6.0.0 - Productos de minerales no metálicos		155.000,00
2.7.0.0 - productos metálicos		121.610,00
2.9.0.0 - Otros bienes de consumo		812.225,00
Total Bienes de consumo		2.315.863,00
3.0.0.0 - Servicios no personales		
3.1.0.0 - Servicios básicos		5.000.000,00
3.3.0.0 - Mantenimiento, reparación y limpieza		752.800,00
3.5.0.0 - Servicios comerciales y financieros		800.000,00
Total Servicios no personales		6.552.800,00
4.0.0.0 - Bienes de uso		
4.3.0.0 - Maquinaria y equipo		155.000,00
4.4.0.0 - Equipo de seguridad		9.000,00
Total Bienes de uso		164.000,00
Total Coordinación y Administración		180.784.063,93
03 - Administración de Personal		
1.0.0.0 - Gastos en personal		
1.1.0.0 - Personal permanente		94.560.451,97
1.2.0.0 - Personal temporario		1.012.241,28
1.3.0.0 - Servicios extraordinarios		2.856.777,02
1.4.0.0 - Asignaciones familiares		839.710,87
1.6.0.0 - Beneficios y compensaciones		182.195,64
Total Gastos en personal		99.451.376,78
2.0.0.0 - Bienes de consumo		
2.1.0.0 - Productos alimenticios agropecuarios y forestales		22.912,50
2.3.0.0 - Productos de papel, cartón e impresos		423.832,50
2.5.0.0 - Productos químicos, combustibles y lubricantes		13.279,50
2.7.0.0 - productos metálicos		5.850,00
2.9.0.0 - Otros bienes de consumo		400.356,00
Total Bienes de consumo		866.230,50

Filtro aplicado: Año: 2020 - Desagregado hasta Obras - Desagregado hasta Partida Principal

**PRESUPUESTO DE GASTOS
POR JURISDICCION, ESTRUCTURA
PROGRAMATICA Y OBJETO**

10/01/2020 16:41

Presupuesto: 2020

Jurisdicción	Estructura Programatica	Gasto
	3.0.0.0 - Servicios no personales	
	3.3.0.0 - Mantenimiento, reparación y limpieza	2.064.945,50
	3.5.0.0 - Servicios comerciales y financieros	2.766.899,79
	3.7.0.0 - Pasajes y viáticos	24.024,00
	Total Servicios no personales	4.855.869,29
	4.0.0.0 - Bienes de uso	
	4.3.0.0 - Maquinaria y equipo	699.840,00
	4.4.0.0 - Equipo de seguridad	9.000,00
	Total Bienes de uso	708.840,00
	6.0.0.0 - Activos financieros	
	6.2.0.0 - Préstamos a corto plazo	61.700.000,00
	Total Activos financieros	61.700.000,00
	Total Administración de Personal	167.582.316,57
05 - Aplicación de Sanciones y Justicia Municipal		
	1.0.0.0 - Gastos en personal	
	1.1.0.0 - Personal permanente	57.947.606,82
	1.2.0.0 - Personal temporario	2.384.795,53
	1.3.0.0 - Servicios extraordinarios	511.843,61
	1.4.0.0 - Asignaciones familiares	323.984,12
	Total Gastos en personal	61.168.230,08
	2.0.0.0 - Bienes de consumo	
	2.3.0.0 - Productos de papel, cartón e impresos	178.545,90
	2.9.0.0 - Otros bienes de consumo	543.635,96
	Total Bienes de consumo	722.181,86
	3.0.0.0 - Servicios no personales	
	3.2.0.0 - Alquileres y derechos	2.639.200,00
	3.3.0.0 - Mantenimiento, reparación y limpieza	226.200,00
	Total Servicios no personales	2.865.400,00
	4.0.0.0 - Bienes de uso	
	4.4.0.0 - Equipo de seguridad	9.000,00
	Total Bienes de uso	9.000,00
	Total Aplicación de Sanciones y Justicia Municipal	64.764.811,94
06 - Defensa Civil		
	1.0.0.0 - Gastos en personal	
	1.1.0.0 - Personal permanente	17.732.799,84
	1.2.0.0 - Personal temporario	479.106,98
	1.3.0.0 - Servicios extraordinarios	3.727.999,53
	1.4.0.0 - Asignaciones familiares	17.552,26
	Total Gastos en personal	21.957.458,61
	2.0.0.0 - Bienes de consumo	
	2.2.0.0 - Textiles y vestuario	175.500,00
	2.3.0.0 - Productos de papel, cartón e impresos	51.606,90
	2.5.0.0 - Productos químicos, combustibles y lubricantes	3.004,70



Jurisdicción	Estructura Programatica	Gasto
	2.9.0.0 - Otros bienes de consumo	189.156,65
	Total Bienes de consumo	419.268,25
	3.0.0.0 - Servicios no personales	
	3.1.0.0 - Servicios básicos	51.800,21
	3.3.0.0 - Mantenimiento, reparación y limpieza	1.300,00
	Total Servicios no personales	53.100,21
	4.0.0.0 - Bienes de uso	
	4.3.0.0 - Maquinaria y equipo	126.000,00
	4.4.0.0 - Equipo de seguridad	9.000,00
	Total Bienes de uso	135.000,00
	Total Defensa Civil	22.564.827,07
07 - Vigilancia y Automotores		
	2.0.0.0 - Bienes de consumo	
	2.2.0.0 - Textiles y vestuario	389.500,00
	2.3.0.0 - Productos de papel, cartón e impresos	20.380,00
	2.4.0.0 - Productos de cuero y caucho	144.000,00
	2.5.0.0 - Productos químicos, combustibles y lubricantes	31.200,00
	2.7.0.0 - productos metálicos	6.280,00
	2.9.0.0 - Otros bienes de consumo	302.824,00
	Total Bienes de consumo	894.184,00
	3.0.0.0 - Servicios no personales	
	3.3.0.0 - Mantenimiento, reparación y limpieza	2.487.600,00
	3.7.0.0 - Pasajes y viáticos	780.000,00
	Total Servicios no personales	3.267.600,00
	4.0.0.0 - Bienes de uso	
	4.3.0.0 - Maquinaria y equipo	2.331.000,00
	4.4.0.0 - Equipo de seguridad	40.000,00
	Total Bienes de uso	2.371.000,00
	Total Vigilancia y Automotores	6.532.784,00
	Total Actividades Centrales	442.228.803,51
18 - Habilitación y Control de Actividades Comerciales		
	1.0.0.0 - Gastos en personal	
	1.1.0.0 - Personal permanente	150.716.580,50
	1.2.0.0 - Personal temporario	8.630.153,29
	1.3.0.0 - Servicios extraordinarios	17.493.389,48
	1.4.0.0 - Asignaciones familiares	1.231.772,45
	Total Gastos en personal	178.071.895,72
	2.0.0.0 - Bienes de consumo	
	2.3.0.0 - Productos de papel, cartón e impresos	172.584,05
	2.4.0.0 - Productos de cuero y caucho	29.640,00
	2.5.0.0 - Productos químicos, combustibles y lubricantes	8.250,00
	2.9.0.0 - Otros bienes de consumo	347.985,31
	Total Bienes de consumo	558.459,36

Qui

**PRESUPUESTO DE GASTOS
POR JURISDICCION, ESTRUCTURA
PROGRAMATICA Y OBJETO**

10/01/2020 16:41

Presupuesto: 2020

Jurisdicción	Estructura Programatica	Gasto
	3.0.0.0 - Servicios no personales	
	3.2.0.0 - Alquileres y derechos	3.300.160,00
	3.3.0.0 - Mantenimiento, reparación y limpieza	216.066,60
	3.5.0.0 - Servicios comerciales y financieros	31.200,00
	3.7.0.0 - Pasajes y viáticos	456.148,44
	Total Servicios no personales	4.003.575,04
	4.0.0.0 - Bienes de uso	
	4.3.0.0 - Maquinaria y equipo	1.468.500,00
	4.4.0.0 - Equipo de seguridad	9.000,00
	Total Bienes de uso	1.477.500,00
	Total Habilitación y Control de Actividades Comerciales	184.111.430,12
20 - Seguridad en Playas		
	1.0.0.0 - Gastos en personal	
	1.1.0.0 - Personal permanente	4.292.971,62
	1.2.0.0 - Personal temporario	338.992.772,52
	1.4.0.0 - Asignaciones familiares	28.326,75
	1.6.0.0 - Beneficios y compensaciones	4.250.000,00
	Total Gastos en personal	347.564.070,89
	2.0.0.0 - Bienes de consumo	
	2.1.0.0 - Productos alimenticios agropecuarios y forestales	364.540,80
	2.2.0.0 - Textiles y vestuario	246.600,00
	2.3.0.0 - Productos de papel, cartón e impresos	10.500,00
	2.5.0.0 - Productos químicos, combustibles y lubricantes	375.043,90
	2.6.0.0 - Productos de minerales no metálicos	446.355,70
	2.7.0.0 - productos metálicos	242.382,34
	2.8.0.0 - Minerales	33.236,00
	2.9.0.0 - Otros bienes de consumo	4.812.614,54
	Total Bienes de consumo	6.531.273,28
	3.0.0.0 - Servicios no personales	
	3.3.0.0 - Mantenimiento, reparación y limpieza	3.538.300,00
	3.7.0.0 - Pasajes y viáticos	1.902.000,00
	Total Servicios no personales	5.440.300,00
	4.0.0.0 - Bienes de uso	
	4.3.0.0 - Maquinaria y equipo	4.682.173,80
	4.4.0.0 - Equipo de seguridad	214.200,00
	Total Bienes de uso	4.896.373,80
	Total Seguridad en Playas	364.432.017,97
40 - Prestación Descentralizada de Servicios Municipales		
01 - Distrito Descent. Vieja Usina		
	1.0.0.0 - Gastos en personal	
	1.1.0.0 - Personal permanente	105.478.318,42
	1.3.0.0 - Servicios extraordinarios	9.005.643,15
	1.4.0.0 - Asignaciones familiares	595.894,30
	1.6.0.0 - Beneficios y compensaciones	304.883,12

Filtro aplicado: Año: 2020 - Desagregado hasta Obras - Desagregado hasta Partida Principal

**PRESUPUESTO DE GASTOS
POR JURISDICCION, ESTRUCTURA
PROGRAMATICA Y OBJETO**

10/01/2020 16:41

Presupuesto: 2020

Jurisdicción	Estructura Programatica	Gasto
	Total Gastos en personal	115.384.738,99
2.0.0.0	Bienes de consumo	
2.2.0.0	Textiles y vestuario	657.476,70
2.3.0.0	Productos de papel, cartón e impresos	160.657,50
2.4.0.0	Productos de cuero y caucho	583.421,00
2.5.0.0	Productos químicos, combustibles y lubricantes	445.117,15
2.6.0.0	Productos de minerales no metálicos	333.150,00
2.7.0.0	productos metálicos	21.777,59
2.9.0.0	Otros bienes de consumo	1.581.108,52
	Total Bienes de consumo	3.782.708,46
3.0.0.0	Servicios no personales	
3.2.0.0	Alquileres y derechos	2.878.428,00
3.3.0.0	Mantenimiento, reparación y limpieza	1.150.200,00
3.5.0.0	Servicios comerciales y financieros	1.092.000,00
3.6.0.0	Publicidad y propaganda	720,00
3.9.0.0	Otros servicios	2.000.000,00
	Total Servicios no personales	7.121.348,00
4.0.0.0	Bienes de uso	
4.3.0.0	Maquinaria y equipo	448.936,15
4.4.0.0	Equipo de seguridad	9.000,00
	Total Bienes de uso	457.936,15
	Total Distrito Descent. Vieja Usina	126.746.731,60
02	Delegación Sierra de los Padres y la Peregrina	
1.0.0.0	Gastos en personal	
1.1.0.0	Personal permanente	52.320.386,11
1.2.0.0	Personal temporario	3.299.303,01
1.3.0.0	Servicios extraordinarios	2.297.614,74
1.4.0.0	Asignaciones familiares	647.501,95
	Total Gastos en personal	58.564.805,81
2.0.0.0	Bienes de consumo	
2.2.0.0	Textiles y vestuario	885.000,00
2.3.0.0	Productos de papel, cartón e impresos	27.000,00
2.4.0.0	Productos de cuero y caucho	1.615.200,00
2.5.0.0	Productos químicos, combustibles y lubricantes	810.000,00
2.6.0.0	Productos de minerales no metálicos	765.000,00
2.9.0.0	Otros bienes de consumo	1.341.532,50
	Total Bienes de consumo	5.443.732,50
3.0.0.0	Servicios no personales	
3.2.0.0	Alquileres y derechos	54.000,00
3.3.0.0	Mantenimiento, reparación y limpieza	6.652.900,00
	Total Servicios no personales	6.706.900,00
4.0.0.0	Bienes de uso	
4.4.0.0	Equipo de seguridad	67.500,00
	Total Bienes de uso	67.500,00

Filtro aplicado: Año: 2020 - Desagregado hasta Obras - Desagregado hasta Partida Principal



Jurisdicción	Estructura Programatica	Gasto
	5.0.0.0 - Transferencias	
	5.1.0.0 - Transferencias al sector privado para financiar gastos corrientes	769.367,50
	Total Transferencias	769.367,50
	Total Delegación Sierra de los Padres y la Peregrina	71.552.305,81
03 - Delegación Batán		
	1.0.0.0 - Gastos en personal	
	1.1.0.0 - Personal permanente	39.861.934,05
	1.3.0.0 - Servicios extraordinarios	3.267.851,83
	1.4.0.0 - Asignaciones familiares	265.748,57
	1.6.0.0 - Beneficios y compensaciones	2.080.399,51
	Total Gastos en personal	45.475.933,96
	2.0.0.0 - Bienes de consumo	
	2.2.0.0 - Textiles y vestuario	300.000,00
	2.3.0.0 - Productos de papel, cartón e impresos	20.250,00
	2.4.0.0 - Productos de cuero y caucho	849.112,50
	2.5.0.0 - Productos químicos, combustibles y lubricantes	206.250,00
	2.6.0.0 - Productos de minerales no metálicos	8.032.500,00
	2.9.0.0 - Otros bienes de consumo	780.990,00
	Total Bienes de consumo	10.189.102,50
	3.0.0.0 - Servicios no personales	
	3.3.0.0 - Mantenimiento, reparación y limpieza	860.125,00
	3.5.0.0 - Servicios comerciales y financieros	549.000,00
	3.7.0.0 - Pasajes y viáticos	155.860,20
	Total Servicios no personales	1.564.985,20
	4.0.0.0 - Bienes de uso	
	4.4.0.0 - Equipo de seguridad	9.000,00
	Total Bienes de uso	9.000,00
	Total Delegación Batán	57.239.021,66
04 - Distrito Descentralizado Chapadmalal		
	2.0.0.0 - Bienes de consumo	
	2.2.0.0 - Textiles y vestuario	112.963,50
	2.3.0.0 - Productos de papel, cartón e impresos	8.700,00
	2.4.0.0 - Productos de cuero y caucho	387.874,46
	2.5.0.0 - Productos químicos, combustibles y lubricantes	118.290,90
	2.6.0.0 - Productos de minerales no metálicos	159.997,50
	2.7.0.0 - productos metálicos	52.844,81
	2.9.0.0 - Otros bienes de consumo	573.838,95
	Total Bienes de consumo	1.414.510,12
	3.0.0.0 - Servicios no personales	
	3.3.0.0 - Mantenimiento, reparación y limpieza	4.468.848,10
	3.5.0.0 - Servicios comerciales y financieros	1.322.100,00
	3.7.0.0 - Pasajes y viáticos	730.403,10
	Total Servicios no personales	6.521.351,20



Jurisdicción	Estructura Programatica	Gasto
	4.0.0.0 - Bienes de uso	
	4.3.0.0 - Maquinaria y equipo	459.575,36
	4.4.0.0 - Equipo de seguridad	9.000,00
	Total Bienes de uso	468.575,36
	Total Distrito Descentralizado Chapadmalal	8.404.436,68
05 - Delegación Norte		
	1.0.0.0 - Gastos en personal	
	1.1.0.0 - Personal permanente	17.156.379,59
	1.3.0.0 - Servicios extraordinarios	374.071,34
	1.4.0.0 - Asignaciones familiares	61.133,16
	Total Gastos en personal	17.591.584,09
	2.0.0.0 - Bienes de consumo	
	2.2.0.0 - Textiles y vestuario	49.275,00
	2.3.0.0 - Productos de papel, cartón e impresos	6.177,00
	2.4.0.0 - Productos de cuero y caucho	220.455,00
	2.5.0.0 - Productos químicos, combustibles y lubricantes	27.847,50
	2.6.0.0 - Productos de minerales no metálicos	35.550,00
	2.7.0.0 - productos metálicos	61.930,50
	2.9.0.0 - Otros bienes de consumo	338.428,50
	Total Bienes de consumo	739.663,50
	3.0.0.0 - Servicios no personales	
	3.2.0.0 - Alquileres y derechos	266.580,00
	3.3.0.0 - Mantenimiento, reparación y limpieza	167.370,00
	Total Servicios no personales	433.950,00
	4.0.0.0 - Bienes de uso	
	4.3.0.0 - Maquinaria y equipo	171.150,00
	4.4.0.0 - Equipo de seguridad	9.000,00
	Total Bienes de uso	180.150,00
	Total Delegación Norte	18.945.347,59
	Total Prestación Descentralizada de Servicios Municipales	282.887.843,34
42 - Promoción y Protección Derechos del Consumidor		
	1.0.0.0 - Gastos en personal	
	1.1.0.0 - Personal permanente	51.691.494,25
	1.2.0.0 - Personal temporario	991.597,22
	1.3.0.0 - Servicios extraordinarios	2.709.694,56
	1.4.0.0 - Asignaciones familiares	154.473,23
	Total Gastos en personal	55.547.259,26
	2.0.0.0 - Bienes de consumo	
	2.3.0.0 - Productos de papel, cartón e impresos	207.177,06
	2.5.0.0 - Productos químicos, combustibles y lubricantes	239,34
	2.9.0.0 - Otros bienes de consumo	58.227,94
	Total Bienes de consumo	265.644,34
	3.0.0.0 - Servicios no personales	



**PRESUPUESTO DE GASTOS
POR JURISDICCION, ESTRUCTURA
PROGRAMATICA Y OBJETO**

Jurisdicción	Estructura Programatica	Gasto
	3.3.0.0 - Mantenimiento, reparación y limpieza	1.300,00
	Total Servicios no personales	1.300,00
	4.0.0.0 - Bienes de uso	
	4.3.0.0 - Maquinaria y equipo	788.234,59
	4.4.0.0 - Equipo de seguridad	9.000,00
	Total Bienes de uso	797.234,59
	Total Promoción y Protección Derechos del Consumidor	56.611.438,19
68 - Movilidad Urbana Sostenible		
	1.0.0.0 - Gastos en personal	
	1.1.0.0 - Personal permanente	118.650.251,26
	1.2.0.0 - Personal temporario	5.837.372,59
	1.3.0.0 - Servicios extraordinarios	7.106.885,74
	1.4.0.0 - Asignaciones familiares	1.807.566,58
	1.6.0.0 - Beneficios y compensaciones	1.463.469,80
	Total Gastos en personal	134.865.545,97
	2.0.0.0 - Bienes de consumo	
	2.2.0.0 - Textiles y vestuario	107.750,00
	2.3.0.0 - Productos de papel, cartón e impresos	878.002,00
	2.4.0.0 - Productos de cuero y caucho	152.000,00
	2.5.0.0 - Productos químicos, combustibles y lubricantes	303.640,00
	2.7.0.0 - productos metálicos	61.000,00
	2.9.0.0 - Otros bienes de consumo	495.180,00
	Total Bienes de consumo	1.997.572,00
	3.0.0.0 - Servicios no personales	
	3.2.0.0 - Alquileres y derechos	3.910.000,00
	3.3.0.0 - Mantenimiento, reparación y limpieza	601.200,00
	3.4.0.0 - Servicios técnicos y profesionales	3.000.000,00
	3.7.0.0 - Pasajes y viáticos	420.000,00
	Total Servicios no personales	7.931.200,00
	4.0.0.0 - Bienes de uso	
	4.3.0.0 - Maquinaria y equipo	200.000,00
	Total Bienes de uso	200.000,00
	5.0.0.0 - Transferencias	
	5.1.0.0 - Transferencias al sector privado para financiar gastos corrientes	919.102,86
	Total Transferencias	919.102,86
	Total Movilidad Urbana Sostenible	145.913.420,83
	Total Jurisdicción Secretaría de Gobierno	1.476.184.953,96

**PRESUPUESTO DE GASTOS
POR JURISDICCION, ESTRUCTURA
PROGRAMATICA Y OBJETO**

10/01/2020 16:41

Presupuesto: 2020

Jurisdicción	Estructura Programatica	Gasto
1110105000 - Secretaría de Economía y Hacienda		
01 - Actividades Centrales		
01 - Coordinación y Administración		
1.0.0.0 - Gastos en personal		
	1.1.0.0 - Personal permanente	25.728.938,44
	1.2.0.0 - Personal temporario	569.012,70
	1.4.0.0 - Asignaciones familiares	56.653,51
	Total Gastos en personal	26.354.604,65
2.0.0.0 - Bienes de consumo		
	2.3.0.0 - Productos de papel, cartón e impresos	42.950,00
	2.9.0.0 - Otros bienes de consumo	112.583,00
	Total Bienes de consumo	155.533,00
3.0.0.0 - Servicios no personales		
	3.2.0.0 - Alquileres y derechos	4.000.000,00
	3.7.0.0 - Pasajes y viáticos	60.000,00
	3.8.0.0 - Impuestos, derechos y tasas	33.000,00
	Total Servicios no personales	4.093.000,00
4.0.0.0 - Bienes de uso		
	4.3.0.0 - Maquinaria y equipo	61.000,00
	Total Bienes de uso	61.000,00
5.0.0.0 - Transferencias		
	5.2.0.0 - Transferencias al sector privado para financiar gastos de capital	184.903,60
	5.3.0.0 - Transferencias al Sector Público Nacional, al Sector Público Provincial y al Sector Público Municipal para financiar gastos corrientes	8.700.000,00
	5.4.0.0 - Transferencias al Sector Público Nacional, al Sector Público Provincial y al Sector Público Municipal para financiar gastos de capital	1.000.000,00
	Total Transferencias	9.884.903,60
	Total Coordinación y Administración	40.549.041,25
02 - Gestión de Contrataciones		
1.0.0.0 - Gastos en personal		
	1.1.0.0 - Personal permanente	39.192.395,89
	1.3.0.0 - Servicios extraordinarios	412.992,07
	1.4.0.0 - Asignaciones familiares	278.837,83
	1.6.0.0 - Beneficios y compensaciones	991.818,21
	Total Gastos en personal	40.876.044,00
2.0.0.0 - Bienes de consumo		
	2.1.0.0 - Productos alimenticios agropecuarios y forestales	40.000,00
	2.3.0.0 - Productos de papel, cartón e impresos	677.400,00
	2.4.0.0 - Productos de cuero y caucho	24.000,00
	2.5.0.0 - Productos químicos, combustibles y lubricantes	30.750,00
	2.7.0.0 - productos metálicos	18.750,00
	2.9.0.0 - Otros bienes de consumo	332.285,00
	Total Bienes de consumo	1.123.185,00

**PRESUPUESTO DE GASTOS
POR JURISDICCION, ESTRUCTURA
PROGRAMATICA Y OBJETO**

10/01/2020 16:41

Presupuesto: 2020

Jurisdicción	Estructura Programatica	Gasto
	3.0.0.0 - Servicios no personales	
	3.3.0.0 - Mantenimiento, reparación y limpieza	391.500,00
	3.6.0.0 - Publicidad y propaganda	5.000.000,00
	Total Servicios no personales	5.391.500,00
	4.0.0.0 - Bienes de uso	
	4.3.0.0 - Maquinaria y equipo	225.000,00
	Total Bienes de uso	225.000,00
	Total Gestión de Contrataciones	47.615.729,00
03 - Administración del Presupuesto		
	1.0.0.0 - Gastos en personal	
	1.1.0.0 - Personal permanente	4.443.316,65
	1.2.0.0 - Personal temporario	1.417.482,72
	1.3.0.0 - Servicios extraordinarios	234.655,09
	Total Gastos en personal	6.095.454,46
	2.0.0.0 - Bienes de consumo	
	2.3.0.0 - Productos de papel, cartón e impresos	22.800,00
	2.9.0.0 - Otros bienes de consumo	49.761,00
	Total Bienes de consumo	72.561,00
	3.0.0.0 - Servicios no personales	
	3.3.0.0 - Mantenimiento, reparación y limpieza	24.803,00
	Total Servicios no personales	24.803,00
	4.0.0.0 - Bienes de uso	
	4.3.0.0 - Maquinaria y equipo	18.000,00
	Total Bienes de uso	18.000,00
	Total Administración del Presupuesto	6.210.818,46
04 - Administración y custodia de Fondos		
	1.0.0.0 - Gastos en personal	
	1.1.0.0 - Personal permanente	30.561.060,20
	1.2.0.0 - Personal temporario	2.178.268,53
	1.3.0.0 - Servicios extraordinarios	201.901,14
	Total Gastos en personal	32.941.229,87
	2.0.0.0 - Bienes de consumo	
	2.2.0.0 - Textiles y vestuario	70.000,00
	2.3.0.0 - Productos de papel, cartón e impresos	213.748,00
	2.9.0.0 - Otros bienes de consumo	152.043,00
	Total Bienes de consumo	435.791,00
	3.0.0.0 - Servicios no personales	
	3.3.0.0 - Mantenimiento, reparación y limpieza	103.455,00
	3.4.0.0 - Servicios técnicos y profesionales	244.800,00
	3.5.0.0 - Servicios comerciales y financieros	61.134.847,00
	Total Servicios no personales	61.483.102,00
	4.0.0.0 - Bienes de uso	
	4.3.0.0 - Maquinaria y equipo	171.060,00

Filtro aplicado: Año: 2020 - Desagregado hasta Obras - Desagregado hasta Partida Principal

Jurisdicción	Estructura Programatica	Gasto
	4.8.0.0 - Activos intangibles	120.000,00
	Total Bienes de uso	291.060,00
	Total Administración y custodia de Fondos	95.151.182,87
05 - Recaudación Tributaria		
	1.0.0.0 - Gastos en personal	
	1.1.0.0 - Personal permanente	216.751.730,59
	1.2.0.0 - Personal temporario	959.808,15
	1.3.0.0 - Servicios extraordinarios	5.341.997,13
	1.4.0.0 - Asignaciones familiares	1.065.925,22
	Total Gastos en personal	224.119.461,09
	2.0.0.0 - Bienes de consumo	
	2.3.0.0 - Productos de papel, cartón e impresos	913.158,00
	2.4.0.0 - Productos de cuero y caucho	9.464,00
	2.5.0.0 - Productos químicos, combustibles y lubricantes	3.900,00
	2.9.0.0 - Otros bienes de consumo	781.190,00
	Total Bienes de consumo	1.707.712,00
	3.0.0.0 - Servicios no personales	
	3.1.0.0 - Servicios básicos	18.000.000,00
	3.2.0.0 - Alquileres y derechos	13.384.000,08
	3.3.0.0 - Mantenimiento, reparación y limpieza	82.500,00
	3.4.0.0 - Servicios técnicos y profesionales	448.000,00
	3.5.0.0 - Servicios comerciales y financieros	2.180.960,00
	3.7.0.0 - Pasajes y viáticos	280.000,00
	3.9.0.0 - Otros servicios	5.400,00
	Total Servicios no personales	34.380.860,08
	4.0.0.0 - Bienes de uso	
	4.3.0.0 - Maquinaria y equipo	600.000,00
	Total Bienes de uso	600.000,00
	5.0.0.0 - Transferencias	
	5.2.0.0 - Transferencias al sector privado para financiar gastos de capital	300.000,00
	Total Transferencias	300.000,00
	Total Recaudación Tributaria	261.108.033,17
07 - Contratación Servicios Centrales		
	2.0.0.0 - Bienes de consumo	
	2.5.0.0 - Productos químicos, combustibles y lubricantes	26.680.000,00
	2.9.0.0 - Otros bienes de consumo	500.000,00
	Total Bienes de consumo	27.180.000,00
	3.0.0.0 - Servicios no personales	
	3.1.0.0 - Servicios básicos	85.405.000,00
	3.2.0.0 - Alquileres y derechos	3.000.000,00
	3.3.0.0 - Mantenimiento, reparación y limpieza	100.870.000,00
	3.4.0.0 - Servicios técnicos y profesionales	168.000,00
	3.5.0.0 - Servicios comerciales y financieros	5.000.000,00



Jurisdicción	Estructura Programatica	Gasto
	3.9.0.0 - Otros servicios	600.000,00
	Total Servicios no personales	195.043.000,00
	Total Contratación Servicios Centrales	222.223.000,00
	Total Actividades Centrales	672.857.804,75
22 - Recolección de Residuos	3.0.0.0 - Servicios no personales	
	3.3.0.0 - Mantenimiento, reparación y limpieza	2.422.850.000,00
	Total Servicios no personales	2.422.850.000,00
	Total Recolección de Residuos	2.422.850.000,00
23 - Alumbrado Público	3.0.0.0 - Servicios no personales	
	3.1.0.0 - Servicios básicos	252.000.000,00
	Total Servicios no personales	252.000.000,00
	Total Alumbrado Público	252.000.000,00
92 - Servicios de la Deuda	7.0.0.0 - Servicio de la deuda y disminución de otros pasivos	
	7.1.0.0 - Servicio de la deuda interna	18.978.706,88
	7.3.0.0 - Intereses por préstamos recibidos	5.968.285,00
	7.5.0.0 - Disminución de préstamos a largo plazo	10.084.800,00
	7.6.0.0 - Disminución de cuentas y documentos a pagar	444.000,00
	Total Servicio de la deuda y disminución de otros pasivos	35.475.791,88
	Total Servicios de la Deuda	35.475.791,88
93 - Erogaciones Figurativas	9.0.0.0 - Gastos figurativos	
	9.1.0.0 - Gastos figurativos de la administración municipal para transacciones corrientes	2.458.500.000,00
	9.2.0.0 - Gastos figurativos de la administración municipal para transacciones de capital	265.300.339,00
	Total Gastos figurativos	2.723.800.339,00
	Total Erogaciones Figurativas	2.723.800.339,00
94 - Deuda Flotante	7.0.0.0 - Servicio de la deuda y disminución de otros pasivos	
	7.6.0.0 - Disminución de cuentas y documentos a pagar	718.726.780,20
	Total Servicio de la deuda y disminución de otros pasivos	718.726.780,20
	Total Deuda Flotante	718.726.780,20
	Total Jurisdicción Secretaría de Economía y Hacienda	6.825.710.715,83



Jurisdicción	Estructura Programatica	Gasto
1110106000 - Secretaría de Educación		
01 - Coordinación y Administración		
1.0.0.0 - Gastos en personal		
1.1.0.0 - Personal permanente		105.035.775,17
1.2.0.0 - Personal temporario		16.373.501,73
1.3.0.0 - Servicios extraordinarios		3.808.197,88
1.4.0.0 - Asignaciones familiares		640.491,03
1.6.0.0 - Beneficios y compensaciones		3.528.790,85
Total Gastos en personal		129.386.756,66
2.0.0.0 - Bienes de consumo		
2.1.0.0 - Productos alimenticios agropecuarios y forestales		27.000,00
2.2.0.0 - Textiles y vestuario		10.500,00
2.3.0.0 - Productos de papel, cartón e impresos		224.550,00
2.4.0.0 - Productos de cuero y caucho		60.720,00
2.5.0.0 - Productos quimicos, combustibles y lubricantes		105.475,00
2.6.0.0 - Productos de minerales no metálicos		51.000,00
2.7.0.0 - productos metálicos		128.000,00
2.8.0.0 - Minerales		33.750,00
2.9.0.0 - Otros bienes de consumo		596.922,50
Total Bienes de consumo		1.237.917,50
3.0.0.0 - Servicios no personales		
3.3.0.0 - Mantenimiento, reparación y limpieza		1.138.500,00
3.4.0.0 - Servicios técnicos y profesionales		2.000.000,00
3.5.0.0 - Servicios comerciales y financieros		570.000,00
3.7.0.0 - Pasajes y viáticos		108.000,00
Total Servicios no personales		3.816.500,00
4.0.0.0 - Bienes de uso		
4.3.0.0 - Maquinaria y equipo		9.841.250,00
4.4.0.0 - Equipo de seguridad		187.500,00
Total Bienes de uso		10.028.750,00
Total Coordinación y Administración		144.469.924,16
24 - Enseñanza Nivel Inicial		
1.0.0.0 - Gastos en personal		
1.1.0.0 - Personal permanente		379.688.376,76
1.2.0.0 - Personal temporario		76.662.644,69
1.3.0.0 - Servicios extraordinarios		5.123.137,08
1.4.0.0 - Asignaciones familiares		7.627.090,65
1.6.0.0 - Beneficios y compensaciones		4.533.446,69
Total Gastos en personal		473.634.695,87
2.0.0.0 - Bienes de consumo		
2.1.0.0 - Productos alimenticios agropecuarios y forestales		9.765.000,00
2.2.0.0 - Textiles y vestuario		25.000,00
2.3.0.0 - Productos de papel, cartón e impresos		550.703,10
2.4.0.0 - Productos de cuero y caucho		1.158,30
2.5.0.0 - Productos químicos, combustibles y lubricantes		38.610,00



Jurisdicción	Estructura Programatica	Gasto
	2.9.0.0 - Otros bienes de consumo	1.895.895,00
	Total Bienes de consumo	12.276.366,40
	3.0.0.0 - Servicios no personales	
	3.2.0.0 - Alquileres y derechos	3.657.600,00
	3.3.0.0 - Mantenimiento, reparación y limpieza	104.481,00
	3.5.0.0 - Servicios comerciales y financieros	525.000,00
	3.7.0.0 - Pasajes y viáticos	127.965,83
	Total Servicios no personales	4.415.046,83
	4.0.0.0 - Bienes de uso	
	4.3.0.0 - Maquinaria y equipo	180.600,00
	Total Bienes de uso	180.600,00
	Total Enseñanza Nivel Inicial	490.506.709,10
25 - Enseñanza Nivel Primario		
	1.0.0.0 - Gastos en personal	
	1.1.0.0 - Personal permanente	467.367.500,83
	1.2.0.0 - Personal temporario	80.421.322,83
	1.3.0.0 - Servicios extraordinarios	3.653.606,75
	1.4.0.0 - Asignaciones familiares	6.187.155,70
	1.6.0.0 - Beneficios y compensaciones	8.782.737,74
	Total Gastos en personal	566.412.323,85
	2.0.0.0 - Bienes de consumo	
	2.1.0.0 - Productos alimenticios agropecuarios y forestales	22.250.000,00
	2.3.0.0 - Productos de papel, cartón e impresos	788.948,31
	2.4.0.0 - Productos de cuero y caucho	3.510,00
	2.5.0.0 - Productos químicos, combustibles y lubricantes	46.390,50
	2.9.0.0 - Otros bienes de consumo	1.482.334,00
	Total Bienes de consumo	24.571.182,81
	3.0.0.0 - Servicios no personales	
	3.3.0.0 - Mantenimiento, reparación y limpieza	40.232,80
	3.7.0.0 - Pasajes y viáticos	7.000,00
	Total Servicios no personales	47.232,80
	Total Enseñanza Nivel Primario	591.030.739,46
26 - Enseñanza Nivel Superior/Artística y Formación Profesional		
	1.0.0.0 - Gastos en personal	
	1.1.0.0 - Personal permanente	255.443.547,02
	1.2.0.0 - Personal temporario	31.587.323,85
	1.3.0.0 - Servicios extraordinarios	2.737.997,17
	1.4.0.0 - Asignaciones familiares	2.410.388,53
	1.6.0.0 - Beneficios y compensaciones	5.669.336,83
	Total Gastos en personal	297.848.593,40
	2.0.0.0 - Bienes de consumo	
	2.3.0.0 - Productos de papel, cartón e impresos	393.242,00
	2.4.0.0 - Productos de cuero y caucho	491,40
	2.5.0.0 - Productos químicos, combustibles y lubricantes	7.897,50

**PRESUPUESTO DE GASTOS
POR JURISDICCION, ESTRUCTURA
PROGRAMATICA Y OBJETO**

10/01/2020 16:41

Presupuesto: 2020

Jurisdicción	Estructura Programatica	Gasto
	2.9.0.0 - Otros bienes de consumo	294.499,50
	Total Bienes de consumo	696.130,40
3.0.0.0 - Servicios no personales		
	3.2.0.0 - Alquileres y derechos	952.000,00
	3.3.0.0 - Mantenimiento, reparación y limpieza	39.195,00
	3.7.0.0 - Pasajes y viáticos	1.162,00
	Total Servicios no personales	992.357,00
5.0.0.0 - Transferencias		
	5.1.0.0 - Transferencias al sector privado para financiar gastos corrientes	593.882,00
	Total Transferencias	593.882,00
	Total Enseñanza Nivel Superior/Artística y Formación Profesional	300.130.962,80
43 - Enseñanza No Formal/Extracurricular		
1.0.0.0 - Gastos en personal		
	1.2.0.0 - Personal temporario	27.354.178,69
	1.4.0.0 - Asignaciones familiares	875.220,51
	1.6.0.0 - Beneficios y compensaciones	8.534,00
	Total Gastos en personal	28.237.933,20
2.0.0.0 - Bienes de consumo		
	2.3.0.0 - Productos de papel, cartón e impresos	4.055,60
	2.9.0.0 - Otros bienes de consumo	2.665,40
	Total Bienes de consumo	6.721,00
3.0.0.0 - Servicios no personales		
	3.5.0.0 - Servicios comerciales y financieros	5.000,00
	Total Servicios no personales	5.000,00
	Total Enseñanza No Formal/Extracurricular	28.249.654,20
56 - Enseñanza Nivel Secundario		
1.0.0.0 - Gastos en personal		
	1.1.0.0 - Personal permanente	300.170.301,66
	1.2.0.0 - Personal temporario	38.333.799,06
	1.3.0.0 - Servicios extraordinarios	2.012.365,18
	1.4.0.0 - Asignaciones familiares	2.643.397,30
	1.6.0.0 - Beneficios y compensaciones	5.241.171,38
	Total Gastos en personal	348.401.034,58
2.0.0.0 - Bienes de consumo		
	2.1.0.0 - Productos alimenticios agropecuarios y forestales	9.011.315,00
	2.3.0.0 - Productos de papel, cartón e impresos	625.075,80
	2.4.0.0 - Productos de cuero y caucho	315,90
	2.5.0.0 - Productos químicos, combustibles y lubricantes	11.436,75
	2.9.0.0 - Otros bienes de consumo	729.268,50
	Total Bienes de consumo	10.377.411,95
3.0.0.0 - Servicios no personales		
	3.2.0.0 - Alquileres y derechos	617.700,00
	3.3.0.0 - Mantenimiento, reparación y limpieza	23.868,00

Filtro aplicado: Año: 2020 - Desagregado hasta Obras - Desagregado hasta Partida Principal



Municipalidad de
Gral. Pueyrredon

R.A.F.A.M.

**PRESUPUESTO DE GASTOS
POR JURISDICCION, ESTRUCTURA
PROGRAMATICA Y OBJETO**

Hoja: 23 de 55

10/01/2020 16:41

Presupuesto: 2020

Jurisdicción	Estructura Programatica	Gasto
	Total Servicios no personales	641.568,00
	Total Enseñanza Nivel Secundario	359.420.014,53
	Total Jurisdicción Secretaría de Educación	1.913.808.004,25

**PRESUPUESTO DE GASTOS
POR JURISDICCION, ESTRUCTURA
PROGRAMATICA Y OBJETO**

10/01/2020 16:41

Presupuesto: 2020

Jurisdicción	Estructura Programatica	Gasto
1110108000 - Secretaría de Salud		
01 - Coordinación y Administración		
1.0.0.0 - Gastos en personal		
	1.1.0.0 - Personal permanente	222.817.215,10
	1.2.0.0 - Personal temporario	4.627.523,66
	1.3.0.0 - Servicios extraordinarios	24.345.402,55
	1.4.0.0 - Asignaciones familiares	1.253.421,35
	1.6.0.0 - Beneficios y compensaciones	1.652.107,16
	Total Gastos en personal	254.695.669,82
2.0.0.0 - Bienes de consumo		
	2.9.0.0 - Otros bienes de consumo	112.000,00
	Total Bienes de consumo	112.000,00
3.0.0.0 - Servicios no personales		
	3.7.0.0 - Pasajes y viáticos	250.000,00
	Total Servicios no personales	250.000,00
4.0.0.0 - Bienes de uso		
	4.3.0.0 - Maquinaria y equipo	700.000,00
	Total Bienes de uso	700.000,00
5.0.0.0 - Transferencias		
	5.1.0.0 - Transferencias al sector privado para financiar gastos corrientes	460.000,00
	Total Transferencias	460.000,00
	Total Coordinación y Administración	256.217.669,82
27 - Promoción, Prevención y Asistencia en primer nivel de atención.		
1.0.0.0 - Gastos en personal		
	1.1.0.0 - Personal permanente	967.391.265,19
	1.2.0.0 - Personal temporario	944.073,89
	1.3.0.0 - Servicios extraordinarios	100.406.823,34
	1.4.0.0 - Asignaciones familiares	3.077.324,52
	1.6.0.0 - Beneficios y compensaciones	3.965.508,95
	Total Gastos en personal	1.075.784.995,89
2.0.0.0 - Bienes de consumo		
	2.3.0.0 - Productos de papel, cartón e impresos	1.250.000,00
	2.5.0.0 - Productos químicos, combustibles y lubricantes	6.050.000,00
	2.9.0.0 - Otros bienes de consumo	224.000,00
	Total Bienes de consumo	7.524.000,00
3.0.0.0 - Servicios no personales		
	3.2.0.0 - Alquileres y derechos	2.262.000,00
	3.3.0.0 - Mantenimiento, reparación y limpieza	13.515.500,00
	3.4.0.0 - Servicios técnicos y profesionales	1.600.000,00
	3.7.0.0 - Pasajes y viáticos	2.000.000,00
	3.9.0.0 - Otros servicios	1.100.000,00
	Total Servicios no personales	20.477.500,00
4.0.0.0 - Bienes de uso		



Jurisdicción	Estructura Programatica	Gasto
	4.3.0.0 - Maquinaria y equipo	435.000,00
	Total Bienes de uso	435.000,00
	5.0.0.0 - Transferencias	
	5.1.0.0 - Transferencias al sector privado para financiar gastos corrientes	1.500.000,00
	Total Transferencias	1.500.000,00
	Total Promoción, Prevención y Asistencia en primer nivel de atención.	1.105.721.495,89
28 - Protección Sanitaria		
	1.0.0.0 - Gastos en personal	
	1.1.0.0 - Personal permanente	100.766.975,43
	1.2.0.0 - Personal temporario	7.711.619,11
	1.3.0.0 - Servicios extraordinarios	1.422.118,24
	1.4.0.0 - Asignaciones familiares	152.724,66
	1.6.0.0 - Beneficios y compensaciones	3.439.012,36
	Total Gastos en personal	113.492.449,80
	2.0.0.0 - Bienes de consumo	
	2.1.0.0 - Productos alimenticios agropecuarios y forestales	800.000,00
	2.3.0.0 - Productos de papel, cartón e impresos	81.391,95
	2.5.0.0 - Productos químicos, combustibles y lubricantes	3.500.000,00
	2.9.0.0 - Otros bienes de consumo	162.000,00
	Total Bienes de consumo	4.543.391,95
	3.0.0.0 - Servicios no personales	
	3.3.0.0 - Mantenimiento, reparación y limpieza	1.991.000,00
	3.4.0.0 - Servicios técnicos y profesionales	1.500.000,00
	3.5.0.0 - Servicios comerciales y financieros	150.000,00
	3.7.0.0 - Pasajes y viáticos	250.000,00
	3.9.0.0 - Otros servicios	280.000,00
	Total Servicios no personales	4.171.000,00
	Total Protección Sanitaria	122.206.841,75
35 - Atención de Especialidades Médicas Ambulatorias		
	1.0.0.0 - Gastos en personal	
	1.1.0.0 - Personal permanente	70.781.632,44
	1.2.0.0 - Personal temporario	1.533.808,75
	1.3.0.0 - Servicios extraordinarios	4.339.209,10
	1.4.0.0 - Asignaciones familiares	768.502,64
	Total Gastos en personal	77.423.152,93
	2.0.0.0 - Bienes de consumo	
	2.2.0.0 - Textiles y vestuario	500.000,00
	2.3.0.0 - Productos de papel, cartón e impresos	150.000,00
	2.5.0.0 - Productos químicos, combustibles y lubricantes	75.794.200,00
	2.7.0.0 - productos metálicos	300.000,00
	2.9.0.0 - Otros bienes de consumo	612.000,00
	Total Bienes de consumo	77.356.200,00
	3.0.0.0 - Servicios no personales	



Jurisdicción	Estructura Programatica	Gasto
	3.1.0.0 - Servicios básicos	45.000,00
	3.3.0.0 - Mantenimiento, reparación y limpieza	22.885.300,00
	3.9.0.0 - Otros servicios	2.000.000,00
	Total Servicios no personales	24.930.300,00
	4.0.0.0 - Bienes de uso	
	4.3.0.0 - Maquinaria y equipo	1.600.000,00
	Total Bienes de uso	1.600.000,00
	Total Atención de Especialidades Médicas Ambulatorias	181.309.652,93
55 - Atención de Emergencias Médicas en la Vía Pública		
	1.0.0.0 - Gastos en personal	
	1.1.0.0 - Personal permanente	22.656.251,79
	1.2.0.0 - Personal temporario	10.507.348,73
	1.3.0.0 - Servicios extraordinarios	19.088.266,44
	1.4.0.0 - Asignaciones familiares	584.337,12
	1.6.0.0 - Beneficios y compensaciones	424.637,84
	Total Gastos en personal	53.260.841,92
	2.0.0.0 - Bienes de consumo	
	2.5.0.0 - Productos químicos, combustibles y lubricantes	50.000,00
	2.9.0.0 - Otros bienes de consumo	84.000,00
	Total Bienes de consumo	134.000,00
	3.0.0.0 - Servicios no personales	
	3.4.0.0 - Servicios técnicos y profesionales	30.000.000,00
	Total Servicios no personales	30.000.000,00
	Total Atención de Emergencias Médicas en la Vía Pública	83.394.841,92
	Total Jurisdicción Secretaría de Salud	1.748.850.502,31

**PRESUPUESTO DE GASTOS
POR JURISDICCION, ESTRUCTURA
PROGRAMATICA Y OBJETO**

10/01/2020 16:41

Presupuesto: 2020

Jurisdicción	Estructura Programatica	Gasto
1110109000 - Secretaría de Desarrollo Social		
01 - Conducción y Administración		
1.0.0.0 - Gastos en personal		
1.1.0.0 - Personal permanente		81.901.095,97
1.2.0.0 - Personal temporario		10.760.809,73
1.3.0.0 - Servicios extraordinarios		13.640.574,05
1.4.0.0 - Asignaciones familiares		515.993,21
1.6.0.0 - Beneficios y compensaciones		1.410.590,03
Total Gastos en personal		108.229.062,99
2.0.0.0 - Bienes de consumo		
2.3.0.0 - Productos de papel, cartón e impresos		135.250,00
2.9.0.0 - Otros bienes de consumo		247.305,00
Total Bienes de consumo		382.555,00
3.0.0.0 - Servicios no personales		
3.2.0.0 - Alquileres y derechos		2.532.000,00
3.3.0.0 - Mantenimiento, reparación y limpieza		24.000,00
3.4.0.0 - Servicios técnicos y profesionales		240.000,00
3.9.0.0 - Otros servicios		2.067.360,00
Total Servicios no personales		4.863.360,00
4.0.0.0 - Bienes de uso		
4.3.0.0 - Maquinaria y equipo		169.000,00
Total Bienes de uso		169.000,00
5.0.0.0 - Transferencias		
5.1.0.0 - Transferencias al sector privado para financiar gastos corrientes		450.000,00
Total Transferencias		450.000,00
Total Conducción y Administración		114.093.977,99
29 - Atención, Promoción y Gestión Social Territorial		
1.0.0.0 - Gastos en personal		
1.1.0.0 - Personal permanente		80.561.192,62
1.2.0.0 - Personal temporario		977.225,35
1.3.0.0 - Servicios extraordinarios		13.659.179,11
1.4.0.0 - Asignaciones familiares		912.068,16
1.6.0.0 - Beneficios y compensaciones		1.074.578,46
Total Gastos en personal		97.184.243,70
2.0.0.0 - Bienes de consumo		
2.2.0.0 - Textiles y vestuario		8.100,00
2.3.0.0 - Productos de papel, cartón e impresos		199.949,00
2.4.0.0 - Productos de cuero y caucho		27.500,00
2.5.0.0 - Productos químicos, combustibles y lubricantes		243.379,86
2.6.0.0 - Productos de minerales no metálicos		27.600,00
2.7.0.0 - productos metálicos		66.000,00
2.9.0.0 - Otros bienes de consumo		376.745,00
Total Bienes de consumo		949.273,86
3.0.0.0 - Servicios no personales		

Filtro aplicado: Año: 2020 - Desagregado hasta Obras - Desagregado hasta Partida Principal

**PRESUPUESTO DE GASTOS
POR JURISDICCION, ESTRUCTURA
PROGRAMATICA Y OBJETO**

10/01/2020 16:41

Presupuesto: 2020

Jurisdicción	Estructura Programatica	Gasto
	3.1.0.0 - Servicios básicos	50.400,00
	3.3.0.0 - Mantenimiento, reparación y limpieza	102.350,00
	3.4.0.0 - Servicios técnicos y profesionales	55.000,00
	3.5.0.0 - Servicios comerciales y financieros	919.000,00
	3.9.0.0 - Otros servicios	8.500.000,00
	Total Servicios no personales	9.626.750,00
	4.0.0.0 - Bienes de uso	
	4.3.0.0 - Maquinaria y equipo	450.000,00
	Total Bienes de uso	450.000,00
	5.0.0.0 - Transferencias	
	5.1.0.0 - Transferencias al sector privado para financiar gastos corrientes	95.883.261,25
	Total Transferencias	95.883.261,25
	Total Atención, Promoción y Gestión Social Territorial	204.093.528,81
30 - Promoción y Protección de la Niñez		
	1.0.0.0 - Gastos en personal	
	1.1.0.0 - Personal permanente	342.153.541,33
	1.2.0.0 - Personal temporario	18.128.504,92
	1.3.0.0 - Servicios extraordinarios	58.397.424,82
	1.4.0.0 - Asignaciones familiares	3.210.998,15
	1.6.0.0 - Beneficios y compensaciones	983.347,83
	Total Gastos en personal	422.873.817,05
	2.0.0.0 - Bienes de consumo	
	2.1.0.0 - Productos alimenticios agropecuarios y forestales	19.212.060,00
	2.2.0.0 - Textiles y vestuario	513.729,75
	2.3.0.0 - Productos de papel, cartón e impresos	1.372.243,14
	2.4.0.0 - Productos de cuero y caucho	68.850,00
	2.5.0.0 - Productos químicos, combustibles y lubricantes	1.448.650,00
	2.6.0.0 - Productos de minerales no metálicos	373.136,00
	2.7.0.0 - productos metálicos	190.721,52
	2.9.0.0 - Otros bienes de consumo	2.498.675,39
	Total Bienes de consumo	25.678.065,80
	3.0.0.0 - Servicios no personales	
	3.3.0.0 - Mantenimiento, reparación y limpieza	2.189.650,00
	3.4.0.0 - Servicios técnicos y profesionales	3.566.340,00
	3.5.0.0 - Servicios comerciales y financieros	6.138.953,60
	3.7.0.0 - Pasajes y viáticos	304.000,00
	3.9.0.0 - Otros servicios	2.500.000,00
	Total Servicios no personales	14.698.943,60
	4.0.0.0 - Bienes de uso	
	4.3.0.0 - Maquinaria y equipo	2.028.832,00
	4.4.0.0 - Equipo de seguridad	74.800,00
	Total Bienes de uso	2.103.632,00
	5.0.0.0 - Transferencias	

Filtro aplicado: Año: 2020 - Desagregado hasta Obras - Desagregado hasta Partida Principal

**PRESUPUESTO DE GASTOS
POR JURISDICCION, ESTRUCTURA
PROGRAMATICA Y OBJETO**

10/01/2020 16:41

Presupuesto: 2020

Jurisdicción	Estructura Programatica	Gasto
	5.1.0.0 - Transferencias al sector privado para financiar gastos corrientes	12.000.000,00
	Total Transferencias	12.000.000,00
	Total Promoción y Protección de la Niñez	477.354.458,45
31 - Promoción y Protección de los Derechos de las Personas Mayores		
	1.0.0.0 - Gastos en personal	
	1.1.0.0 - Personal permanente	152.421.028,20
	1.2.0.0 - Personal temporario	3.695.392,63
	1.3.0.0 - Servicios extraordinarios	29.818.498,76
	1.4.0.0 - Asignaciones familiares	961.810,67
	1.6.0.0 - Beneficios y compensaciones	2.748.589,14
	Total Gastos en personal	189.645.319,40
	2.0.0.0 - Bienes de consumo	
	2.1.0.0 - Productos alimenticios agropecuarios y forestales	10.644.680,62
	2.2.0.0 - Textiles y vestuario	681.288,82
	2.3.0.0 - Productos de papel, cartón e impresos	308.282,10
	2.4.0.0 - Productos de cuero y caucho	46.665,07
	2.5.0.0 - Productos químicos, combustibles y lubricantes	1.142.103,76
	2.6.0.0 - Productos de minerales no metálicos	633.342,90
	2.7.0.0 - productos metálicos	1.033.864,10
	2.8.0.0 - Minerales	57.132,00
	2.9.0.0 - Otros bienes de consumo	1.714.615,93
	Total Bienes de consumo	16.261.975,30
	3.0.0.0 - Servicios no personales	
	3.2.0.0 - Alquileres y derechos	510.000,00
	3.3.0.0 - Mantenimiento, reparación y limpieza	3.317.174,95
	3.4.0.0 - Servicios técnicos y profesionales	561.000,00
	3.5.0.0 - Servicios comerciales y financieros	2.205.683,00
	3.8.0.0 - Impuestos, derechos y tasas	100.000,00
	3.9.0.0 - Otros servicios	1.500.000,00
	Total Servicios no personales	8.193.857,95
	4.0.0.0 - Bienes de uso	
	4.3.0.0 - Maquinaria y equipo	1.235.857,62
	Total Bienes de uso	1.235.857,62
	Total Promoción y Protección de los Derechos de las Personas Mayores	215.337.010,27
32 - Protección y Promoción de los Derechos de las Mujeres		
	1.0.0.0 - Gastos en personal	
	1.1.0.0 - Personal permanente	34.158.509,04
	1.2.0.0 - Personal temporario	711.558,54
	1.3.0.0 - Servicios extraordinarios	6.204.600,72
	1.4.0.0 - Asignaciones familiares	280.819,54
	Total Gastos en personal	41.355.487,84
	2.0.0.0 - Bienes de consumo	
	2.1.0.0 - Productos alimenticios agropecuarios y forestales	1.000.000,00

**PRESUPUESTO DE GASTOS
POR JURISDICCION, ESTRUCTURA
PROGRAMATICA Y OBJETO**

10/01/2020 16:41

Presupuesto: 2020

Jurisdicción	Estructura Programatica	Gasto
	2.2.0.0 - Textiles y vestuario	235.110,00
	2.3.0.0 - Productos de papel, cartón e impresos	184.704,68
	2.5.0.0 - Productos químicos, combustibles y lubricantes	121.020,00
	2.6.0.0 - Productos de minerales no metálicos	47.300,00
	2.7.0.0 - productos metálicos	46.190,20
	2.9.0.0 - Otros bienes de consumo	1.483.498,27
	Total Bienes de consumo	3.117.823,15
3.0.0.0 - Servicios no personales		
	3.2.0.0 - Alquileres y derechos	615.153,60
	3.3.0.0 - Mantenimiento, reparación y limpieza	374.500,00
	3.4.0.0 - Servicios técnicos y profesionales	365.399,42
	3.5.0.0 - Servicios comerciales y financieros	1.551.311,96
	3.6.0.0 - Publicidad y propaganda	70.000,00
	3.9.0.0 - Otros servicios	7.200,00
	Total Servicios no personales	2.983.564,98
4.0.0.0 - Bienes de uso		
	4.2.0.0 - Construcciones	19.500,00
	4.3.0.0 - Maquinaria y equipo	663.083,00
	4.4.0.0 - Equipo de seguridad	24.210,00
	Total Bienes de uso	706.793,00
5.0.0.0 - Transferencias		
	5.1.0.0 - Transferencias al sector privado para financiar gastos corrientes	7.585.295,03
	Total Transferencias	7.585.295,03
	Total Protección y Promoción de los Derechos de las Mujeres	55.748.964,00
41 - Promoción y Protección Derechos Humanos		
	1.0.0.0 - Gastos en personal	
	1.1.0.0 - Personal permanente	9.961.362,38
	1.2.0.0 - Personal temporario	967.835,55
	1.4.0.0 - Asignaciones familiares	34.171,96
	Total Gastos en personal	10.963.369,89
	2.0.0.0 - Bienes de consumo	
	2.2.0.0 - Textiles y vestuario	6.825,00
	2.3.0.0 - Productos de papel, cartón e impresos	140.426,40
	2.5.0.0 - Productos químicos, combustibles y lubricantes	1.460,52
	2.7.0.0 - productos metálicos	3.315,00
	2.9.0.0 - Otros bienes de consumo	167.843,65
	Total Bienes de consumo	319.870,57
	3.0.0.0 - Servicios no personales	
	3.3.0.0 - Mantenimiento, reparación y limpieza	1.300,00
	3.4.0.0 - Servicios técnicos y profesionales	252.113,40
	3.5.0.0 - Servicios comerciales y financieros	23.233,30
	3.6.0.0 - Publicidad y propaganda	31.941,00
	3.7.0.0 - Pasajes y viáticos	491.000,00
	Total Servicios no personales	799.587,70

Filtro aplicado: Año: 2020 - Desagregado hasta Obras - Desagregado hasta Partida Principal

Qui



Jurisdicción	Estructura Programatica	Gasto
	4.0.0.0 - Bienes de uso	
	4.3.0.0 - Maquinaria y equipo	7.757,10
	4.4.0.0 - Equipo de seguridad	9.000,00
	Total Bienes de uso	16.757,10
	Total Promoción y Protección Derechos Humanos	12.099.585,26
44 - Promoción de Igualdad e Inclusión Social para las Personas con Discapacidad		
	1.0.0.0 - Gastos en personal	
	1.1.0.0 - Personal permanente	47.485.839,66
	1.2.0.0 - Personal temporario	4.895.019,96
	1.3.0.0 - Servicios extraordinarios	7.699.531,87
	1.4.0.0 - Asignaciones familiares	508.166,30
	Total Gastos en personal	60.588.557,79
	2.0.0.0 - Bienes de consumo	
	2.2.0.0 - Textiles y vestuario	88.000,00
	2.3.0.0 - Productos de papel, cartón e impresos	422.819,30
	2.4.0.0 - Productos de cuero y caucho	32.760,00
	2.5.0.0 - Productos quimicos, combustibles y lubricantes	353.564,00
	2.6.0.0 - Productos de minerales no metálicos	210.000,00
	2.7.0.0 - productos metálicos	1.260,00
	2.9.0.0 - Otros bienes de consumo	599.687,00
	Total Bienes de consumo	1.708.090,30
	3.0.0.0 - Servicios no personales	
	3.3.0.0 - Mantenimiento, reparación y limpieza	1.123.440,00
	3.4.0.0 - Servicios técnicos y profesionales	314.000,00
	3.5.0.0 - Servicios comerciales y financieros	574.100,00
	3.9.0.0 - Otros servicios	1.817.200,00
	Total Servicios no personales	3.828.740,00
	4.0.0.0 - Bienes de uso	
	4.3.0.0 - Maquinaria y equipo	348.000,00
	4.4.0.0 - Equipo de seguridad	21.000,00
	Total Bienes de uso	369.000,00
	5.0.0.0 - Transferencias	
	5.1.0.0 - Transferencias al sector privado para financiar gastos corrientes	5.240.000,00
	Total Transferencias	5.240.000,00
	Total Promoción de Igualdad e Inclusión Social para las Personas con Discapacidad	71.734.388,09
61 - Ayuda Social a Gente en Situación de Calle		
	2.0.0.0 - Bienes de consumo	
	2.1.0.0 - Productos alimenticios agropecuarios y forestales	2.999.810,00
	2.2.0.0 - Textiles y vestuario	300.000,00
	2.3.0.0 - Productos de papel, cartón e impresos	96.300,00
	2.4.0.0 - Productos de cuero y caucho	3.700,00
	2.5.0.0 - Productos químicos, combustibles y lubricantes	70.000,00
	2.6.0.0 - Productos de minerales no metálicos	80.000,00



Jurisdicción	Estructura Programatica	Gasto
	2.7.0.0 - productos metálicos	100.000,00
	2.9.0.0 - Otros bienes de consumo	562.910,00
	Total Bienes de consumo	4.212.720,00
	3.0.0.0 - Servicios no personales	
	3.3.0.0 - Mantenimiento, reparación y limpieza	1.740.000,00
	3.4.0.0 - Servicios técnicos y profesionales	460.000,00
	Total Servicios no personales	2.200.000,00
	4.0.0.0 - Bienes de uso	
	4.3.0.0 - Maquinaria y equipo	1.224.550,00
	Total Bienes de uso	1.224.550,00
	5.0.0.0 - Transferencias	
	5.1.0.0 - Transferencias al sector privado para financiar gastos corrientes	5.500.000,00
	Total Transferencias	5.500.000,00
	Total Ayuda Social a Gente en Situación de Calle	13.137.270,00
62 - Relaciones Institucionales con la Sociedad Civil		
	2.0.0.0 - Bienes de consumo	
	2.1.0.0 - Productos alimenticios agropecuarios y forestales	7.191.259,58
	2.2.0.0 - Textiles y vestuario	727.340,70
	2.3.0.0 - Productos de papel, cartón e impresos	87.250,63
	2.4.0.0 - Productos de cuero y caucho	138.775,00
	2.5.0.0 - Productos químicos, combustibles y lubricantes	592.611,44
	2.6.0.0 - Productos de minerales no metálicos	127.697,80
	2.7.0.0 - productos metálicos	12.960,00
	2.9.0.0 - Otros bienes de consumo	2.913.466,44
	Total Bienes de consumo	11.791.361,59
	3.0.0.0 - Servicios no personales	
	3.3.0.0 - Mantenimiento, reparación y limpieza	4.123.397,90
	3.4.0.0 - Servicios técnicos y profesionales	100.000,00
	3.5.0.0 - Servicios comerciales y financieros	10.000,00
	Total Servicios no personales	4.233.397,90
	4.0.0.0 - Bienes de uso	
	4.3.0.0 - Maquinaria y equipo	2.752.509,14
	Total Bienes de uso	2.752.509,14
	5.0.0.0 - Transferencias	
	5.1.0.0 - Transferencias al sector privado para financiar gastos corrientes	40.000.000,00
	Total Transferencias	40.000.000,00
	Total Relaciones Institucionales con la Sociedad Civil	58.777.268,63
63 - Protección de los Derechos de la Niñez, Adolescencia y Juventud		
	2.0.0.0 - Bienes de consumo	
	2.1.0.0 - Productos alimenticios agropecuarios y forestales	10.155.030,00
	2.2.0.0 - Textiles y vestuario	3.018.263,00
	2.3.0.0 - Productos de papel, cartón e impresos	598.207,00
	2.4.0.0 - Productos de cuero y caucho	156.770,00



Municipalidad de
Gral. Pueyrredon

R.A.F.A.M.

**PRESUPUESTO DE GASTOS
POR JURISDICCION, ESTRUCTURA
PROGRAMATICA Y OBJETO**

Hoja: 33 de 55

10/01/2020 16:41

Presupuesto: 2020

Jurisdicción	Estructura Programatica	Gasto
	2.5.0.0 - Productos quimicos, combustibles y lubricantes	264.960,00
	2.6.0.0 - Productos de minerales no metálicos	66.100,00
	2.7.0.0 - productos metálicos	34.300,00
	2.9.0.0 - Otros bienes de consumo	1.948.215,00
	Total Bienes de consumo	16.241.845,00
3.0.0.0 - Servicios no personales		
	3.3.0.0 - Mantenimiento, reparación y limpieza	1.416.200,00
	3.4.0.0 - Servicios técnicos y profesionales	278.400,00
	3.5.0.0 - Servicios comerciales y financieros	10.607.416,15
	3.9.0.0 - Otros servicios	31.207.500,00
	Total Servicios no personales	43.509.516,15
4.0.0.0 - Bienes de uso		
	4.3.0.0 - Maquinaria y equipo	1.004.100,00
	4.4.0.0 - Equipo de seguridad	57.000,00
	Total Bienes de uso	1.061.100,00
	Total Protección de los Derechos de la Niñez, Adolescencia y Juventud	60.812.461,15
	Total Jurisdicción: Secretaría de Desarrollo Social	1.283.188.912,65



Jurisdicción	Estructura Programatica	Gasto
111011000 - Secretaría de Cultura		
01 - Dirección, Coordinación y Gestión		
1.0.0.0 - Gastos en personal		
	1.1.0.0 - Personal permanente	43.632.242,30
	1.2.0.0 - Personal temporario	593.415,49
	1.3.0.0 - Servicios extraordinarios	1.147.031,50
	1.4.0.0 - Asignaciones familiares	334.408,89
	Total Gastos en personal	45.707.098,18
	Total Dirección, Coordinación y Gestión	45.707.098,18
66 - Desarrollo de la Industria Cultural y Creativa		
1.0.0.0 - Gastos en personal		
	1.1.0.0 - Personal permanente	303.121.988,48
	1.2.0.0 - Personal temporario	5.220.654,55
	1.3.0.0 - Servicios extraordinarios	12.929.379,87
	1.4.0.0 - Asignaciones familiares	661.823,53
	1.6.0.0 - Beneficios y compensaciones	1.254.696,47
	Total Gastos en personal	323.188.542,90
2.0.0.0 - Bienes de consumo		
	2.1.0.0 - Productos alimenticios agropecuarios y forestales	21.000,00
	2.3.0.0 - Productos de papel, cartón e impresos	469.500,00
	2.5.0.0 - Productos químicos, combustibles y lubricantes	20.000,00
	2.6.0.0 - Productos de minerales no metálicos	19.500,00
	2.7.0.0 - productos metálicos	3.000,00
	2.9.0.0 - Otros bienes de consumo	480.750,00
	Total Bienes de consumo	1.013.750,00
3.0.0.0 - Servicios no personales		
	3.2.0.0 - Alquileres y derechos	1.125.400,00
	3.3.0.0 - Mantenimiento, reparación y limpieza	405.000,00
	3.4.0.0 - Servicios técnicos y profesionales	2.100.000,00
	3.5.0.0 - Servicios comerciales y financieros	2.113.000,00
	3.7.0.0 - Pasajes y viáticos	1.100,00
	3.8.0.0 - Impuestos, derechos y tasas	30.000,00
	3.9.0.0 - Otros servicios	8.300.000,00
	Total Servicios no personales	14.074.500,00
4.0.0.0 - Bienes de uso		
	4.4.0.0 - Equipo de seguridad	54.953,00
	4.5.0.0 - Libros, revistas y otros elementos coleccionables	44.100,00
	Total Bienes de uso	99.053,00
5.0.0.0 - Transferencias		
	5.1.0.0 - Transferencias al sector privado para financiar gastos corrientes	100.000,00
	Total Transferencias	100.000,00
	Total Desarrollo de la Industria Cultural y Creativa	338.475.845,90
67 - Formación, Capacitación y Desarrollo Socio Cultural		



**PRESUPUESTO DE GASTOS
POR JURISDICCION, ESTRUCTURA
PROGRAMATICA Y OBJETO**

Jurisdicción	Estructura Programatica	Gasto
	1.0.0.0 - Gastos en personal	
	1.1.0.0 - Personal permanente	121.832.220,26
	1.2.0.0 - Personal temporario	3.324.173,44
	1.3.0.0 - Servicios extraordinarios	3.349.040,37
	1.4.0.0 - Asignaciones familiares	389.030,73
	1.6.0.0 - Beneficios y compensaciones	1.531.475,49
	Total Gastos en personal	130.425.940,29
	Total Formación, Capacitación y Desarrollo Socio Cultural	130.425.940,29
	Total Jurisdicción Secretaría de Cultura	514.608.884,37



Jurisdicción	Estructura Programatica	Gasto
1110123000 - Secretaría de Seguridad		
01 - Coordinación y Administración de Actividades Centrales		
1.0.0.0 - Gastos en personal		
	1.1.0.0 - Personal permanente	11.310.172,47
	1.2.0.0 - Personal temporario	472.036,95
	1.3.0.0 - Servicios extraordinarios	100.481,37
	Total Gastos en personal	11.882.690,79
2.0.0.0 - Bienes de consumo		
	2.3.0.0 - Productos de papel, cartón e impresos	222.960,00
	2.9.0.0 - Otros bienes de consumo	444.750,00
	Total Bienes de consumo	667.710,00
3.0.0.0 - Servicios no personales		
	3.2.0.0 - Alquileres y derechos	60.450,00
	3.3.0.0 - Mantenimiento, reparación y limpieza	285.875,00
	3.7.0.0 - Pasajes y viáticos	657.812,50
	Total Servicios no personales	1.004.137,50
4.0.0.0 - Bienes de uso		
	4.3.0.0 - Maquinaria y equipo	152.000,00
	Total Bienes de uso	152.000,00
	Total Coordinación y Administración de Actividades Centrales	13.706.538,29
39 - Protección Comunitaria y Prevención del Delito		
1.0.0.0 - Gastos en personal		
	1.1.0.0 - Personal permanente	63.600.826,85
	1.2.0.0 - Personal temporario	72.493.114,86
	1.3.0.0 - Servicios extraordinarios	10.739.441,10
	1.4.0.0 - Asignaciones familiares	1.304.462,80
	1.6.0.0 - Beneficios y compensaciones	203.489,17
	Total Gastos en personal	148.341.334,78
2.0.0.0 - Bienes de consumo		
	2.1.0.0 - Productos alimenticios agropecuarios y forestales	4.038,00
	2.2.0.0 - Textiles y vestuario	221.249,44
	2.3.0.0 - Productos de papel, cartón e impresos	417.989,20
	2.4.0.0 - Productos de cuero y caucho	2.913.564,00
	2.5.0.0 - Productos químicos, combustibles y lubricantes	16.116.225,32
	2.6.0.0 - Productos de minerales no metálicos	27.135,08
	2.7.0.0 - productos metálicos	239.873,48
	2.9.0.0 - Otros bienes de consumo	2.942.956,60
	Total Bienes de consumo	22.883.031,12
3.0.0.0 - Servicios no personales		
	3.1.0.0 - Servicios básicos	719.400,00
	3.2.0.0 - Alquileres y derechos	5.500.000,00
	3.3.0.0 - Mantenimiento, reparación y limpieza	1.173.500,08
	3.4.0.0 - Servicios técnicos y profesionales	167.500,00
	3.5.0.0 - Servicios comerciales y financieros	194.000,04

**PRESUPUESTO DE GASTOS
POR JURISDICCION, ESTRUCTURA
PROGRAMATICA Y OBJETO**

10/01/2020 16:41

Presupuesto: 2020

Jurisdicción	Estructura Programatica	Gasto
	3.7.0.0 - Pasajes y viáticos	703.343,00
	3.9.0.0 - Otros servicios	30.000.000,00
	Total Servicios no personales	38.457.743,12
	4.0.0.0 - Bienes de uso	
	4.3.0.0 - Maquinaria y equipo	110.508.290,00
	4.4.0.0 - Equipo de seguridad	50.006.900,00
	Total Bienes de uso	160.515.190,00
	5.0.0.0 - Transferencias	
	5.1.0.0 - Transferencias al sector privado para financiar gastos corrientes	420.000,00
	Total Transferencias	420.000,00
	Total Protección Comunitaria y Prevención del Delito	370.617.299,02
52 - Unidad de Prevención de la Policía Local		
	1.0.0.0 - Gastos en personal	
	1.1.0.0 - Personal permanente	6.462.655,22
	1.2.0.0 - Personal temporario	54.466.156,00
	1.3.0.0 - Servicios extraordinarios	349.867,54
	1.4.0.0 - Asignaciones familiares	84.980,26
	Total Gastos en personal	61.363.659,02
	2.0.0.0 - Bienes de consumo	
	2.1.0.0 - Productos alimenticios agropecuarios y forestales	534.240,00
	2.3.0.0 - Productos de papel, cartón e impresos	205.170,00
	2.4.0.0 - Productos de cuero y caucho	1.442.652,30
	2.5.0.0 - Productos químicos, combustibles y lubricantes	6.670.000,00
	2.7.0.0 - productos metálicos	23.267.000,00
	2.9.0.0 - Otros bienes de consumo	4.021.727,80
	Total Bienes de consumo	36.140.790,10
	3.0.0.0 - Servicios no personales	
	3.2.0.0 - Alquileres y derechos	260.000,00
	3.3.0.0 - Mantenimiento, reparación y limpieza	29.999,82
	3.4.0.0 - Servicios técnicos y profesionales	400.000,00
	3.5.0.0 - Servicios comerciales y financieros	4.300.000,00
	Total Servicios no personales	4.989.999,82
	Total Unidad de Prevención de la Policía Local	102.494.448,94
69 - Control del Tránsito Urbano		
	1.0.0.0 - Gastos en personal	
	1.1.0.0 - Personal permanente	391.093.374,37
	1.2.0.0 - Personal temporario	2.496.470,22
	1.3.0.0 - Servicios extraordinarios	5.816.747,52
	1.4.0.0 - Asignaciones familiares	1.277.001,50
	1.6.0.0 - Beneficios y compensaciones	7.707.118,31
	Total Gastos en personal	408.390.711,92
	2.0.0.0 - Bienes de consumo	
	2.2.0.0 - Textiles y vestuario	340.250,00



**PRESUPUESTO DE GASTOS
POR JURISDICCION, ESTRUCTURA
PROGRAMATICA Y OBJETO**

Jurisdicción	Estructura Programatica	Gasto
	2.3.0.0 - Productos de papel, cartón e impresos	469.750,00
	2.4.0.0 - Productos de cuero y caucho	380.000,00
	2.5.0.0 - Productos químicos, combustibles y lubricantes	250.000,00
	2.9.0.0 - Otros bienes de consumo	600.000,00
	Total Bienes de consumo	2.040.000,00
3.0.0.0 - Servicios no personales		
	3.2.0.0 - Alquileres y derechos	2.750.000,00
	3.3.0.0 - Mantenimiento, reparación y limpieza	750.000,00
	Total Servicios no personales	3.500.000,00
	Total Control del Tránsito Urbano	413.930.711,92
	Total Jurisdicción Secretaría de Seguridad	900.748.998,17



Jurisdicción	Estructura Programatica	Gasto
--------------	-------------------------	-------

1110124000 - Secretaría de Obras y Planeamiento Urbano

01 - Coordinación y Administración

1.0.0.0 - Gastos en personal

1.1.0.0 - Personal permanente	29.802.563,90
1.2.0.0 - Personal temporario	472.036,95
1.3.0.0 - Servicios extraordinarios	176.437,54
1.4.0.0 - Asignaciones familiares	348.780,43

Total Gastos en personal 30.799.818,82

2.0.0.0 - Bienes de consumo

2.2.0.0 - Textiles y vestuario	120.000,00
2.3.0.0 - Productos de papel, cartón e impresos	57.235,00
2.5.0.0 - Productos químicos, combustibles y lubricantes	19.500,00
2.7.0.0 - productos metálicos	1.800,00
2.9.0.0 - Otros bienes de consumo	155.755,00

Total Bienes de consumo 354.290,00

3.0.0.0 - Servicios no personales

3.3.0.0 - Mantenimiento, reparación y limpieza	426.000,00
3.4.0.0 - Servicios técnicos y profesionales	1.100.000,00
3.6.0.0 - Publicidad y propaganda	270.000,00
3.7.0.0 - Pasajes y viáticos	135.000,00

Total Servicios no personales 1.931.000,00

4.0.0.0 - Bienes de uso

4.1.0.0 - Bienes preexistentes	7.000.000,00
4.3.0.0 - Maquinaria y equipo	1.629.000,00

Total Bienes de uso 8.629.000,00

Total Coordinación y Administración 41.714.108,82

19 - Obras Públicas

51 - CAPS Las Américas-Redeterminación

4.0.0.0 - Bienes de uso

4.2.0.0 - Construcciones	1.100.000,00
--------------------------	--------------

Total Bienes de uso 1.100.000,00

Total CAPS Las Américas-Redeterminación 1.100.000,00

52 - CAPS Ing. Miconi

4.0.0.0 - Bienes de uso

4.2.0.0 - Construcciones	3.900.000,00
--------------------------	--------------

Total Bienes de uso 3.900.000,00

Total CAPS Ing. Miconi 3.900.000,00

53 - Ampliación Escuela Secundaria N° 217

4.0.0.0 - Bienes de uso

4.2.0.0 - Construcciones	5.600.000,00
--------------------------	--------------

Total Bienes de uso 5.600.000,00

Total Ampliación Escuela Secundaria N° 217 5.600.000,00



Jurisdicción	Estructura Programatica	Gasto
54 - Programa Federal de Integración Socio Comunitaria		
	5.0.0.0 - Transferencias	
	5.2.0.0 - Transferencias al sector privado para financiar gastos de capital	16.030.000,00
	Total Transferencias	16.030.000,00
	Total Programa Federal de Integración Socio Comunitaria	16.030.000,00
56 - Refuncionalización y Ampliación CAPS El Martillo		
	4.0.0.0 - Bienes de uso	
	4.2.0.0 - Construcciones	750.000,00
	Total Bienes de uso	750.000,00
	Total Refuncionalización y Ampliación CAPS El Martillo	750.000,00
57 - Ampliación y Refuncionalización Hogar El Campito		
	4.0.0.0 - Bienes de uso	
	4.2.0.0 - Construcciones	7.650.000,00
	Total Bienes de uso	7.650.000,00
	Total Ampliación y Refuncionalización Hogar El Campito	7.650.000,00
58 - Reparación de Cubiertas de Techos Residencia para Adultos Mayores Eva Perón		
	4.0.0.0 - Bienes de uso	
	4.2.0.0 - Construcciones	8.850.000,00
	Total Bienes de uso	8.850.000,00
	Total Reparación de Cubiertas de Techos Residencia para Adultos Mayores Eva Perón	8.850.000,00
59 - Refuncionalización Sector Cocina, Economato y Patio Residencia para Adultos Mayores Eva Perón		
	4.0.0.0 - Bienes de uso	
	4.2.0.0 - Construcciones	8.450.000,00
	Total Bienes de uso	8.450.000,00
	Total Refuncionalización Sector Cocina, Economato y Patio Residencia para Adultos Mayores Eva Perón	8.450.000,00
60 - Traslado de Galpón Existente Delegación Chapadmalal		
	4.0.0.0 - Bienes de uso	
	4.2.0.0 - Construcciones	11.280.000,00
	Total Bienes de uso	11.280.000,00
	Total Traslado de Galpón Existente Delegación Chapadmalal	11.280.000,00
61 - Refuncionalización Casa del Niño El Grillito		
	4.0.0.0 - Bienes de uso	
	4.2.0.0 - Construcciones	10.580.000,00
	Total Bienes de uso	10.580.000,00
	Total Refuncionalización Casa del Niño El Grillito	10.580.000,00
62 - Puesta en Valor y Ampliación Centro de Salud N° 1-Redeterminación		
	4.0.0.0 - Bienes de uso	
	4.2.0.0 - Construcciones	12.843.475,00

Filtro aplicado: Año: 2020 - Desagregado hasta Obras - Desagregado hasta Partida Principal



Jurisdicción	Estructura Programatica	Gasto
	Total Bienes de uso	12.843.475,00
	Total Puesta en Valor y Ampliación Centro de Salud N° 1-Redeterminación	12.843.475,00
63 - Centro de Salud Batán		
4.0.0.0 - Bienes de uso		
4.2.0.0 - Construcciones		10.790.000,00
Total Bienes de uso		10.790.000,00
Total Centro de Salud Batán		10.790.000,00
64 - Rep. e Imperm. Pileta Cubierta CEF N° 1		
4.0.0.0 - Bienes de uso		
4.2.0.0 - Construcciones		6.788.909,00
Total Bienes de uso		6.788.909,00
Total Rep. e Imperm. Pileta Cubierta CEF N° 1		6.788.909,00
65 - Puesta en Valor y Ampliación de Jardines de Infantes, Escuelas y Centros de Salud Municipales		
4.0.0.0 - Bienes de uso		
4.2.0.0 - Construcciones		25.000.000,00
Total Bienes de uso		25.000.000,00
Total Puesta en Valor y Ampliación de Jardines de Infantes, Escuelas y Centros de Salud Municipales		25.000.000,00
66 - Puesta en Valor Edificios Varios		
4.0.0.0 - Bienes de uso		
4.2.0.0 - Construcciones		21.300.000,00
Total Bienes de uso		21.300.000,00
Total Puesta en Valor Edificios Varios		21.300.000,00
67 - Polideportivos Barriales		
4.0.0.0 - Bienes de uso		
4.2.0.0 - Construcciones		40.700.000,00
Total Bienes de uso		40.700.000,00
Total Polideportivos Barriales		40.700.000,00
68 - Prov. e Inst. Calef. Pileta Cubierta CEF N° 1		
4.0.0.0 - Bienes de uso		
4.2.0.0 - Construcciones		7.876.690,00
Total Bienes de uso		7.876.690,00
Total Prov. e Inst. Calef. Pileta Cubierta CEF N° 1		7.876.690,00
69 - Convenio Especifico N° 1 CEAMSE Ordenanza 23.761		
4.0.0.0 - Bienes de uso		
4.2.0.0 - Construcciones		90.364.765,00
Total Bienes de uso		90.364.765,00
Total Convenio Especifico N° 1 CEAMSE Ordenanza 23.761		90.364.765,00
70 - Convenio Especifico N° 3 CEAMSE Ordenanza 23.831		

**PRESUPUESTO DE GASTOS
POR JURISDICCION, ESTRUCTURA
PROGRAMATICA Y OBJETO**

10/01/2020 16:41

Presupuesto: 2020

Jurisdicción	Estructura Programática	Gasto
	4.0.0.0 - Bienes de uso	
	4.2.0.0 - Construcciones	58.540.879,00
	Total Bienes de uso	58.540.879,00
	Total Convenio Específico N° 3 CEAMSE Ordenanza 23.831	58.540.879,00
71 - Ampliación Casa del Futuro-Redeterminación		
	4.0.0.0 - Bienes de uso	
	4.2.0.0 - Construcciones	4.100.000,00
	Total Bienes de uso	4.100.000,00
	Total Ampliación Casa del Futuro-Redeterminación	4.100.000,00
72 - Refuncionalización y Ampliación CAPS Alto Camet		
	4.0.0.0 - Bienes de uso	
	4.2.0.0 - Construcciones	3.800.000,00
	Total Bienes de uso	3.800.000,00
	Total Refuncionalización y Ampliación CAPS Alto Camet	3.800.000,00
73 - Proyecto Integral de Hábitat y Vivienda Villa Evita		
	4.0.0.0 - Bienes de uso	
	4.2.0.0 - Construcciones	4.000.000,00
	Total Bienes de uso	4.000.000,00
	Total Proyecto Integral de Hábitat y Vivienda Villa Evita	4.000.000,00
74 - Policía Local-Redeterminación		
	4.0.0.0 - Bienes de uso	
	4.2.0.0 - Construcciones	1.334.255,00
	Total Bienes de uso	1.334.255,00
	Total Policía Local-Redeterminación	1.334.255,00
75 - Obras de Infraestructura Básica y Fortal. Comunitario. B° B. Roldán-Redeterminación		
	4.0.0.0 - Bienes de uso	
	4.2.0.0 - Construcciones	800.000,00
	Total Bienes de uso	800.000,00
	Total Obras de Infraestructura Básica y Fortal. Comunitario. B° B. Roldán-Redeterminación	800.000,00
76 - Obras de Infraestructura Básica y Fortal. Comunitario B° El Martillo-Redeterminación		
	4.0.0.0 - Bienes de uso	
	4.2.0.0 - Construcciones	1.400.000,00
	Total Bienes de uso	1.400.000,00
	Total Obras de Infraestructura Básica y Fortal. Comunitario B° El Martillo-Redeterminación	1.400.000,00
77 - Obras de Infraestructura Básica y Fortal. Comunitario B° Las Américas (NIDO)-Redeterminación		
	4.0.0.0 - Bienes de uso	
	4.2.0.0 - Construcciones	2.000.000,00
	Total Bienes de uso	2.000.000,00

Filtro aplicado: Año: 2020 - Desagregado hasta Obras - Desagregado hasta Partida Principal


**PRESUPUESTO DE GASTOS
POR JURISDICCION, ESTRUCTURA
PROGRAMATICA Y OBJETO**

10/01/2020 16:41

Presupuesto: 2020

Jurisdicción	Estructura Programatica	Gasto
	Total Obras de Infraestructura Básica y Fortal. Comunitario B° Las Américas (NIDO)-Redeterminación	2.000.000,00
80 - Reconstrucción Veredas Plaza San Martín		
4.0.0.0 - Bienes de uso		
4.2.0.0 - Construcciones		6.670.980,00
Total Bienes de uso		6.670.980,00
Total Reconstrucción Veredas Plaza San Martín		6.670.980,00
81 - Desagües Pluviales Cuenca Marcos Sastre 2° Etapa		
4.0.0.0 - Bienes de uso		
4.2.0.0 - Construcciones		272.661.127,00
Total Bienes de uso		272.661.127,00
Total Desagües Pluviales Cuenca Marcos Sastre 2° Etapa		272.661.127,00
82 - Infraestructura Parque Industrial		
4.0.0.0 - Bienes de uso		
4.2.0.0 - Construcciones		10.000.000,00
Total Bienes de uso		10.000.000,00
Total Infraestructura Parque Industrial		10.000.000,00
83 - Redeterminación Puesta en Valor Plazas B° Termas Huinco y Colinas Peralta Ramos		
4.0.0.0 - Bienes de uso		
4.2.0.0 - Construcciones		1.892.662,00
Total Bienes de uso		1.892.662,00
Total Redeterminación Puesta en Valor Plazas B° Termas Huinco y Colinas Peralta Ramos		1.892.662,00
84 - Redeterminación Puesta en Valor Plazas B° La Herradura y Cerrito		
4.0.0.0 - Bienes de uso		
4.2.0.0 - Construcciones		903.648,00
Total Bienes de uso		903.648,00
Total Redeterminación Puesta en Valor Plazas B° La Herradura y Cerrito		903.648,00
85 - Recuperación de Espacios Públicos Barriales		
4.0.0.0 - Bienes de uso		
4.2.0.0 - Construcciones		20.000.000,00
Total Bienes de uso		20.000.000,00
Total Recuperación de Espacios Públicos Barriales		20.000.000,00
86 - Provisión de Infraestructura para consolidación de Programas de Emergencia Habitacional		
4.0.0.0 - Bienes de uso		
4.2.0.0 - Construcciones		10.000.000,00
Total Bienes de uso		10.000.000,00
Total Provisión de Infraestructura para consolidación de Programas de Emergencia Habitacional		10.000.000,00
87 - Ejecución de Cruces accesibles (PLAMAC)		

Filtro aplicado: Año: 2020 - Desagregado hasta Obras - Desagregado hasta Partida Principal



Jurisdicción	Estructura Programatica	Gasto
	4.0.0.0 - Bienes de uso	
	4.2.0.0 - Construcciones	2.000.000,00
	Total Bienes de uso	2.000.000,00
	Total Ejecución de Cruces accesibles (PLAMAC)	2.000.000,00
89 - Obras Plan más Cerca		
	4.0.0.0 - Bienes de uso	
	4.2.0.0 - Construcciones	21.900.000,00
	Total Bienes de uso	21.900.000,00
	Total Obras Plan más Cerca	21.900.000,00
	Total Obras Públicas	711.857.390,00
45 - Aprobación y Fiscalización de obras Privadas		
	1.0.0.0 - Gastos en personal	
	1.1.0.0 - Personal permanente	88.038.034,89
	1.4.0.0 - Asignaciones familiares	126.862,55
	1.6.0.0 - Beneficios y compensaciones	194.933,02
	Total Gastos en personal	88.359.830,46
	2.0.0.0 - Bienes de consumo	
	2.2.0.0 - Textiles y vestuario	36.000,00
	2.3.0.0 - Productos de papel, cartón e impresos	669.260,00
	2.5.0.0 - Productos químicos, combustibles y lubricantes	25.600,00
	2.7.0.0 - productos metálicos	9.000,00
	2.9.0.0 - Otros bienes de consumo	554.780,00
	Total Bienes de consumo	1.294.640,00
	3.0.0.0 - Servicios no personales	
	3.7.0.0 - Pasajes y viáticos	2.160.000,00
	Total Servicios no personales	2.160.000,00
	4.0.0.0 - Bienes de uso	
	4.3.0.0 - Maquinaria y equipo	221.000,00
	Total Bienes de uso	221.000,00
	5.0.0.0 - Transferencias	
	5.1.0.0 - Transferencias al sector privado para financiar gastos corrientes	637.000,00
	Total Transferencias	637.000,00
	Total Aprobación y Fiscalización de obras Privadas	92.672.470,46
46 - Proyectos Edilicios de Equipamiento Comunitario y Vivienda Social		
	1.0.0.0 - Gastos en personal	
	1.1.0.0 - Personal permanente	25.257.175,12
	1.3.0.0 - Servicios extraordinarios	50.939,53
	1.4.0.0 - Asignaciones familiares	111.308,65
	Total Gastos en personal	25.419.423,30
	2.0.0.0 - Bienes de consumo	
	2.3.0.0 - Productos de papel, cartón e impresos	261.465,00
	2.5.0.0 - Productos químicos, combustibles y lubricantes	1.900,00



Jurisdicción	Estructura Programática	Gasto
	2.7.0.0 - productos metálicos	2.400,00
	2.9.0.0 - Otros bienes de consumo	61.975,00
	Total Bienes de consumo	327.740,00
	3.0.0.0 - Servicios no personales	
	3.4.0.0 - Servicios técnicos y profesionales	80.000,00
	3.5.0.0 - Servicios comerciales y financieros	30.000,00
	3.7.0.0 - Pasajes y viáticos	479.520,00
	Total Servicios no personales	589.520,00
	4.0.0.0 - Bienes de uso	
	4.3.0.0 - Maquinaria y equipo	257.400,00
	Total Bienes de uso	257.400,00
	Total Proyectos Edilicios de Equipamiento Comunitario y Vivienda Social	26.594.083,30
47 - Registro, Verificación y Evaluación de Demanda Habitacional		
	1.0.0.0 - Gastos en personal	
	1.1.0.0 - Personal permanente	13.621.014,61
	1.3.0.0 - Servicios extraordinarios	507.684,69
	1.4.0.0 - Asignaciones familiares	17.552,26
	Total Gastos en personal	14.146.251,56
	2.0.0.0 - Bienes de consumo	
	2.2.0.0 - Textiles y vestuario	160.000,00
	2.3.0.0 - Productos de papel, cartón e impresos	19.338,00
	2.4.0.0 - Productos de cuero y caucho	96.000,00
	2.5.0.0 - Productos químicos, combustibles y lubricantes	23.660,00
	2.9.0.0 - Otros bienes de consumo	124.848,00
	Total Bienes de consumo	423.846,00
	3.0.0.0 - Servicios no personales	
	3.3.0.0 - Mantenimiento, reparación y limpieza	456.000,00
	3.4.0.0 - Servicios técnicos y profesionales	3.200.000,00
	3.7.0.0 - Pasajes y viáticos	51.000,00
	Total Servicios no personales	3.707.000,00
	4.0.0.0 - Bienes de uso	
	4.3.0.0 - Maquinaria y equipo	200.000,00
	Total Bienes de uso	200.000,00
	Total Registro, Verificación y Evaluación de Demanda Habitacional	18.477.097,56
48 - Mantenimiento de Fachadas Edilicias y Seguridad Externa de Obras		
	1.0.0.0 - Gastos en personal	
	1.1.0.0 - Personal permanente	5.380.683,91
	1.3.0.0 - Servicios extraordinarios	27.264,96
	1.4.0.0 - Asignaciones familiares	42.048,83
	Total Gastos en personal	5.449.997,70
	2.0.0.0 - Bienes de consumo	
	2.3.0.0 - Productos de papel, cartón e impresos	19.440,00
	2.5.0.0 - Productos químicos, combustibles y lubricantes	570,00



Jurisdicción	Estructura Programatica	Gasto
	2.9.0.0 - Otros bienes de consumo	38.100,00
	Total Bienes de consumo	58.110,00
	3.0.0.0 - Servicios no personales	
	3.7.0.0 - Pasajes y viáticos	217.160,00
	Total Servicios no personales	217.160,00
	4.0.0.0 - Bienes de uso	
	4.3.0.0 - Maquinaria y equipo	162.000,00
	Total Bienes de uso	162.000,00
	Total Mantenimiento de Fachadas Edilicias y Seguridad Externa de Obras	5.887.267,70
49 - Control del Uso, Ocupación y Subdivisión del Suelo		
	1.0.0.0 - Gastos en personal	
	1.1.0.0 - Personal permanente	23.795.565,61
	1.4.0.0 - Asignaciones familiares	137.370,60
	1.6.0.0 - Beneficios y compensaciones	496.439,92
	Total Gastos en personal	24.429.376,13
	2.0.0.0 - Bienes de consumo	
	2.3.0.0 - Productos de papel, cartón e impresos	98.740,00
	2.9.0.0 - Otros bienes de consumo	84.425,00
	Total Bienes de consumo	183.165,00
	3.0.0.0 - Servicios no personales	
	3.5.0.0 - Servicios comerciales y financieros	6.000,00
	3.7.0.0 - Pasajes y viáticos	35.340,00
	Total Servicios no personales	41.340,00
	4.0.0.0 - Bienes de uso	
	4.3.0.0 - Maquinaria y equipo	130.000,00
	Total Bienes de uso	130.000,00
	Total Control del Uso, Ocupación y Subdivisión del Suelo	24.783.881,13
53 - Control, Inspección y Seguimiento de Obras en Unidades Turísticas Fiscales		
	1.0.0.0 - Gastos en personal	
	1.1.0.0 - Personal permanente	1.165.709,67
	1.4.0.0 - Asignaciones familiares	17.085,98
	Total Gastos en personal	1.182.795,65
	2.0.0.0 - Bienes de consumo	
	2.3.0.0 - Productos de papel, cartón e impresos	15.543,00
	2.5.0.0 - Productos químicos, combustibles y lubricantes	960,00
	2.9.0.0 - Otros bienes de consumo	13.354,00
	Total Bienes de consumo	29.857,00
	3.0.0.0 - Servicios no personales	
	3.7.0.0 - Pasajes y viáticos	130.400,00
	Total Servicios no personales	130.400,00
	Total Control, Inspección y Seguimiento de Obras en Unidades Turísticas Fiscales	1.343.052,65
54 - Proyecto, Supervisión y Dirección de Obras Públicas y Trabajos en la Vía Pública		

Filtro aplicado: Año: 2020 - Desagregado hasta Obras - Desagregado hasta Partida Principal



Jurisdicción	Estructura Programatica	Gasto
	1.0.0.0 - Gastos en personal	
	1.1.0.0 - Personal permanente	28.578.077,77
	1.4.0.0 - Asignaciones familiares	34.138,65
	Total Gastos en personal	28.612.216,42
	2.0.0.0 - Bienes de consumo	
	2.3.0.0 - Productos de papel, cartón e impresos	47.443,00
	2.9.0.0 - Otros bienes de consumo	82.360,00
	Total Bienes de consumo	129.803,00
	3.0.0.0 - Servicios no personales	
	3.7.0.0 - Pasajes y viáticos	582.285,00
	Total Servicios no personales	582.285,00
	4.0.0.0 - Bienes de uso	
	4.8.0.0 - Activos intangibles	300.000,00
	Total Bienes de uso	300.000,00
	Total Proyecto, Supervisión y Dirección de Obras Públicas y Trabajos en la Vía Pública	29.624.304,42
80 - Obras Públicas Varias		
51 - Obra Nueva Jardín de Infantes Municipal N° 24		
4.0.0.0 - Bienes de uso		
4.2.0.0 - Construcciones		20.616.401,00
Total Bienes de uso		20.616.401,00
Total Obra Nueva Jardín de Infantes Municipal N° 24		20.616.401,00
52 - Ampliación y Refuncionalización Hogar Galé		
4.0.0.0 - Bienes de uso		
4.2.0.0 - Construcciones		5.000.000,00
Total Bienes de uso		5.000.000,00
Total Ampliación y Refuncionalización Hogar Galé		5.000.000,00
53 - Obra Nueva Jardín de Infantes Municipal N° 9		
4.0.0.0 - Bienes de uso		
4.2.0.0 - Construcciones		40.256.000,00
Total Bienes de uso		40.256.000,00
Total Obra Nueva Jardín de Infantes Municipal N° 9		40.256.000,00
54 - Escuela de Formación Profesional N° 4		
4.0.0.0 - Bienes de uso		
4.2.0.0 - Construcciones		9.960.000,00
Total Bienes de uso		9.960.000,00
Total Escuela de Formación Profesional N° 4		9.960.000,00
55 - Escuela Secundaria N° 204-Formación Profesional N° 3		
4.0.0.0 - Bienes de uso		
4.2.0.0 - Construcciones		20.502.000,00
Total Bienes de uso		20.502.000,00



**PRESUPUESTO DE GASTOS
POR JURISDICCION, ESTRUCTURA
PROGRAMATICA Y OBJETO**

Jurisdicción	Estructura Programatica	Gasto
	Total Escuela Secundaria N° 204-Formación Profesional N° 3	20.502.000,00
56 - Reemplazo de Cubiertas de Techos Casa del Niño Paula Albarracín		
4.0.0.0 - Bienes de uso		
4.2.0.0 - Construcciones		3.790.000,00
Total Bienes de uso		3.790.000,00
Total Reemplazo de Cubiertas de Techos Casa del Niño Paula Albarracín		3.790.000,00
58 - Reconstrucción Techos Casa Anexa Villa Victoria		
4.0.0.0 - Bienes de uso		
4.2.0.0 - Construcciones		1.418.400,00
Total Bienes de uso		1.418.400,00
Total Reconstrucción Techos Casa Anexa Villa Victoria		1.418.400,00
59 - Cambio de Cubiertas Sala de Lectura Biblioteca Marechal		
4.0.0.0 - Bienes de uso		
4.2.0.0 - Construcciones		7.000.000,00
Total Bienes de uso		7.000.000,00
Total Cambio de Cubiertas Sala de Lectura Biblioteca Marechal		7.000.000,00
61 - Puesta en Valor y Trabajos Varios Oficina y Baños HCD		
4.0.0.0 - Bienes de uso		
4.2.0.0 - Construcciones		400.000,00
Total Bienes de uso		400.000,00
Total Puesta en Valor y Trabajos Varios Oficina y Baños HCD		400.000,00
Total Obras Públicas Varias		108.942.801,00
Total Jurisdicción Secretaría de Obras y Planeamiento Urbano		1.061.896.457,04

**PRESUPUESTO DE GASTOS
POR JURISDICCION, ESTRUCTURA
PROGRAMATICA Y OBJETO**

10/01/2020 16:41

Presupuesto: 2020

Jurisdicción	Estructura Programatica	Gasto
--------------	-------------------------	-------

1110127000 - Secretaría de Desarrollo Productivo e Innovación

01 - Actividades Centrales

1.0.0.0 - Gastos en personal

1.1.0.0 - Personal permanente

6.000.921,51

Total Gastos en personal

6.000.921,51

01 - Conducción y Administración

1.0.0.0 - Gastos en personal

1.1.0.0 - Personal permanente

24.245.668,41

1.2.0.0 - Personal temporario

495.200,60

1.3.0.0 - Servicios extraordinarios

643.371,51

1.4.0.0 - Asignaciones familiares

28.326,75

Total Gastos en personal

25.412.567,27

2.0.0.0 - Bienes de consumo

2.3.0.0 - Productos de papel, cartón e impresos

18.090,00

2.9.0.0 - Otros bienes de consumo

170.900,00

Total Bienes de consumo

188.990,00

3.0.0.0 - Servicios no personales

3.3.0.0 - Mantenimiento, reparación y limpieza

44.700,00

3.4.0.0 - Servicios técnicos y profesionales

3.200.000,00

3.6.0.0 - Publicidad y propaganda

1.800.000,00

3.7.0.0 - Pasajes y viáticos

480.000,00

Total Servicios no personales

5.524.700,00

4.0.0.0 - Bienes de uso

4.3.0.0 - Maquinaria y equipo

22.500,00

Total Bienes de uso

22.500,00

5.0.0.0 - Transferencias

5.1.0.0 - Transferencias al sector privado para financiar gastos corrientes

3.000.000,00

Total Transferencias

3.000.000,00

Total Conducción y Administración

34.148.757,27

02 - Atención ciudadana con residencia en CABA

2.0.0.0 - Bienes de consumo

2.2.0.0 - Textiles y vestuario

30.000,00

2.3.0.0 - Productos de papel, cartón e impresos

37.000,00

2.9.0.0 - Otros bienes de consumo

30.000,00

Total Bienes de consumo

97.000,00

3.0.0.0 - Servicios no personales

3.2.0.0 - Alquileres y derechos

300.000,00

3.3.0.0 - Mantenimiento, reparación y limpieza

40.000,00

Total Servicios no personales

340.000,00

Total Atención ciudadana con residencia en CABA

437.000,00

Total Actividades Centrales

40.586.678,78

21 - Promoción y Fortalecimiento de la Industria y el Comercio



Jurisdicción	Estructura Programatica	Gasto
	1.0.0.0 - Gastos en personal	
	1.1.0.0 - Personal permanente	15.078.091,82
	1.4.0.0 - Asignaciones familiares	92.873,78
	Total Gastos en personal	15.170.965,60
	2.0.0.0 - Bienes de consumo	
	2.2.0.0 - Textiles y vestuario	22.231,28
	2.3.0.0 - Productos de papel, cartón e impresos	82.725,05
	2.5.0.0 - Productos químicos, combustibles y lubricantes	21.214,72
	2.7.0.0 - productos metálicos	6.283,20
	2.9.0.0 - Otros bienes de consumo	100.422,63
	Total Bienes de consumo	232.876,88
	3.0.0.0 - Servicios no personales	
	3.2.0.0 - Alquileres y derechos	43.200,00
	3.4.0.0 - Servicios técnicos y profesionales	12.000,00
	3.5.0.0 - Servicios comerciales y financieros	450.000,00
	3.6.0.0 - Publicidad y propaganda	900.000,00
	Total Servicios no personales	1.405.200,00
	4.0.0.0 - Bienes de uso	
	4.3.0.0 - Maquinaria y equipo	56.901,00
	Total Bienes de uso	56.901,00
	Total Promoción y Fortalecimiento de la Industria y el Comercio	16.865.943,48
36 - Promoción y Asistencia a la Economía Social		
	1.0.0.0 - Gastos en personal	
	1.1.0.0 - Personal permanente	4.946.965,66
	1.4.0.0 - Asignaciones familiares	42.048,83
	Total Gastos en personal	4.989.014,49
	2.0.0.0 - Bienes de consumo	
	2.3.0.0 - Productos de papel, cartón e impresos	33.044,53
	2.5.0.0 - Productos químicos, combustibles y lubricantes	3.000,00
	2.9.0.0 - Otros bienes de consumo	53.010,00
	Total Bienes de consumo	89.054,53
	3.0.0.0 - Servicios no personales	
	3.3.0.0 - Mantenimiento, reparación y limpieza	2.700,00
	3.4.0.0 - Servicios técnicos y profesionales	1.000.000,00
	3.5.0.0 - Servicios comerciales y financieros	73.200,00
	Total Servicios no personales	1.075.900,00
	4.0.0.0 - Bienes de uso	
	4.3.0.0 - Maquinaria y equipo	31.500,00
	Total Bienes de uso	31.500,00
	Total Promoción y Asistencia a la Economía Social	6.185.469,02
38 - Promoción y Fortalecimiento del Empleo		
	1.0.0.0 - Gastos en personal	
	1.1.0.0 - Personal permanente	16.043.969,98

**PRESUPUESTO DE GASTOS
POR JURISDICCION, ESTRUCTURA
PROGRAMATICA Y OBJETO**

10/01/2020 16:41

Presupuesto: 2020

Jurisdicción	Estructura Programatica	Gasto
	1.4.0.0 - Asignaciones familiares	144.581,35
	Total Gastos en personal	16.188.551,33
	2.0.0.0 - Bienes de consumo	
	2.3.0.0 - Productos de papel, cartón e impresos	49.950,00
	2.5.0.0 - Productos químicos, combustibles y lubricantes	5.520,00
	2.9.0.0 - Otros bienes de consumo	130.600,00
	Total Bienes de consumo	186.070,00
	3.0.0.0 - Servicios no personales	
	3.4.0.0 - Servicios técnicos y profesionales	20.000,00
	3.5.0.0 - Servicios comerciales y financieros	102.000,00
	Total Servicios no personales	122.000,00
	Total Promoción y Fortalecimiento del Empleo	16.496.621,33
65 - Promoción y Fomento del Comercio Exterior		
	2.0.0.0 - Bienes de consumo	
	2.3.0.0 - Productos de papel, cartón e impresos	121.375,00
	2.5.0.0 - Productos químicos, combustibles y lubricantes	1.200,00
	2.9.0.0 - Otros bienes de consumo	33.300,00
	Total Bienes de consumo	155.875,00
	3.0.0.0 - Servicios no personales	
	3.2.0.0 - Alquileres y derechos	67.500,00
	3.4.0.0 - Servicios técnicos y profesionales	90.000,00
	3.5.0.0 - Servicios comerciales y financieros	525.000,00
	3.6.0.0 - Publicidad y propaganda	150.000,00
	Total Servicios no personales	832.500,00
	4.0.0.0 - Bienes de uso	
	4.3.0.0 - Maquinaria y equipo	6.000,00
	Total Bienes de uso	6.000,00
	Total Promoción y Fomento del Comercio Exterior	994.375,00
71 - Asuntos Agrarios, Minería y Pesca		
	5.0.0.0 - Transferencias	
	5.1.0.0 - Transferencias al sector privado para financiar gastos corrientes	2.703.486,56
	Total Transferencias	2.703.486,56
	Total Asuntos Agrarios, Minería y Pesca	2.703.486,56
72 - Cooperación y Mutuales		
	2.0.0.0 - Bienes de consumo	
	2.2.0.0 - Textiles y vestuario	125.249,25
	2.3.0.0 - Productos de papel, cartón e impresos	41.712,44
	2.4.0.0 - Productos de cuero y caucho	30.568,00
	2.5.0.0 - Productos químicos, combustibles y lubricantes	2.833,67
	2.7.0.0 - productos metálicos	33.694,50
	2.9.0.0 - Otros bienes de consumo	52.191,92
	Total Bienes de consumo	286.249,78
	3.0.0.0 - Servicios no personales	

Filtro aplicado: Año: 2020 - Desagregado hasta Obras - Desagregado hasta Partida Principal



**PRESUPUESTO DE GASTOS
POR JURISDICCION, ESTRUCTURA
PROGRAMATICA Y OBJETO**

Jurisdicción	Estructura Programática	Gasto
	3.3.0.0 - Mantenimiento, reparación y limpieza	79.002,00
	3.4.0.0 - Servicios técnicos y profesionales	31.499,93
	3.5.0.0 - Servicios comerciales y financieros	9.282,00
	Total Servicios no personales	119.783,93
	4.0.0.0 - Bienes de uso	
	4.3.0.0 - Maquinaria y equipo	31.749,51
	Total Bienes de uso	31.749,51
	Total Cooperación y Mutuales	437.783,22
73 - Promoción del Programa de Economía del Conocimiento e Información Estratégica		
	2.0.0.0 - Bienes de consumo	
	2.9.0.0 - Otros bienes de consumo	210.000,00
	Total Bienes de consumo	210.000,00
	3.0.0.0 - Servicios no personales	
	3.2.0.0 - Alquileres y derechos	90.750,00
	Total Servicios no personales	90.750,00
	Total Promoción del Programa de Economía del Conocimiento e Información Estratégica	300.750,00
	Total Jurisdicción: Secretaría de Desarrollo Productivo e Innovación	84.571.107,39

Jurisdicción	Estructura Programatica	Gasto
1110200000 - H.C.D.		
33 - Protección y Promoción de los Derechos Ciudadanos		
01 - Atención Ciudadana		
1.0.0.0 - Gastos en personal		
	1.1.0.0 - Personal permanente	19.192.118,86
	1.3.0.0 - Servicios extraordinarios	1.861.452,36
	Total Gastos en personal	21.053.571,22
2.0.0.0 - Bienes de consumo		
	2.1.0.0 - Productos alimenticios agropecuarios y forestales	160.000,00
	2.3.0.0 - Productos de papel, cartón e impresos	219.000,00
	2.9.0.0 - Otros bienes de consumo	319.700,00
	Total Bienes de consumo	698.700,00
3.0.0.0 - Servicios no personales		
	3.1.0.0 - Servicios básicos	120.000,00
	3.3.0.0 - Mantenimiento, reparación y limpieza	340.000,00
	3.5.0.0 - Servicios comerciales y financieros	150.000,00
	3.7.0.0 - Pasajes y viáticos	800.000,00
	Total Servicios no personales	1.410.000,00
4.0.0.0 - Bienes de uso		
	4.3.0.0 - Maquinaria y equipo	550.000,00
	Total Bienes de uso	550.000,00
	Total Atención Ciudadana	23.712.271,22
02 - Mediación		
2.0.0.0 - Bienes de consumo		
	2.3.0.0 - Productos de papel, cartón e impresos	345.000,00
	Total Bienes de consumo	345.000,00
4.0.0.0 - Bienes de uso		
	4.3.0.0 - Maquinaria y equipo	225.000,00
	Total Bienes de uso	225.000,00
	Total Mediación	570.000,00
03 - Defensoría del Turista		
2.0.0.0 - Bienes de consumo		
	2.3.0.0 - Productos de papel, cartón e impresos	42.500,00
	2.9.0.0 - Otros bienes de consumo	50.000,00
	Total Bienes de consumo	92.500,00
	Total Defensoría del Turista	92.500,00
	Total Protección y Promoción de los Derechos Ciudadanos	24.374.771,22
51 - Discusión y Sanción de Normas Regulatorias		
01 - Dirección Superior Honorable Consejo Deliberante		
3.0.0.0 - Servicios no personales		
	3.4.0.0 - Servicios técnicos y profesionales	100.000,00
	3.6.0.0 - Publicidad y propaganda	150.000,00



Jurisdicción	Estructura Programatica	Gasto
	3.7.0.0 - Pasajes y viáticos	200.000,00
	Total Servicios no personales	450.000,00
	Total Dirección Superior Honorable Concejo Deliberante	450.000,00
02 - Discusión y Tratamiento de la Problemática Municipal		
	1.0.0.0 - Gastos en personal	
	1.1.0.0 - Personal permanente	67.051.541,61
	1.2.0.0 - Personal temporario	167.867.700,56
	1.4.0.0 - Asignaciones familiares	1.794.244,18
	Total Gastos en personal	236.713.486,35
	3.0.0.0 - Servicios no personales	
	3.7.0.0 - Pasajes y viáticos	200.000,00
	Total Servicios no personales	200.000,00
	Total Discusión y Tratamiento de la Problemática Municipal	236.913.486,35
03 - Elaboración de dictámenes		
	1.0.0.0 - Gastos en personal	
	1.1.0.0 - Personal permanente	17.856.147,12
	Total Gastos en personal	17.856.147,12
	3.0.0.0 - Servicios no personales	
	3.7.0.0 - Pasajes y viáticos	200.000,00
	Total Servicios no personales	200.000,00
	4.0.0.0 - Bienes de uso	
	4.3.0.0 - Maquinaria y equipo	25.000,00
	Total Bienes de uso	25.000,00
	Total Elaboración de dictámenes	18.081.147,12
04 - Elaboración de Actas y Soporte Bibliotecario		
	1.0.0.0 - Gastos en personal	
	1.1.0.0 - Personal permanente	21.102.505,08
	Total Gastos en personal	21.102.505,08
	2.0.0.0 - Bienes de consumo	
	2.9.0.0 - Otros bienes de consumo	8.000,00
	Total Bienes de consumo	8.000,00
	3.0.0.0 - Servicios no personales	
	3.3.0.0 - Mantenimiento, reparación y limpieza	170.000,00
	3.7.0.0 - Pasajes y viáticos	200.000,00
	Total Servicios no personales	370.000,00
	4.0.0.0 - Bienes de uso	
	4.3.0.0 - Maquinaria y equipo	49.000,00
	4.5.0.0 - Libros, revistas y otros elementos coleccionables	40.000,00
	Total Bienes de uso	89.000,00
	Total Elaboración de Actas y Soporte Bibliotecario	21.569.505,08
05 - Servicios Administrativos		

Am



**PRESUPUESTO DE GASTOS
POR JURISDICCION, ESTRUCTURA
PROGRAMATICA Y OBJETO**

Jurisdicción	Estructura Programatica	Gasto
1.0.0.0	- Gastos en personal	
1.1.0.0	- Personal permanente	47.726.173,08
1.4.0.0	- Asignaciones familiares	85.429,89
	Total Gastos en personal	47.811.602,97
2.0.0.0	- Bienes de consumo	
2.2.0.0	- Textiles y vestuario	9.000,00
2.3.0.0	- Productos de papel, cartón e impresos	229.200,00
2.9.0.0	- Otros bienes de consumo	672.299,00
	Total Bienes de consumo	910.499,00
3.0.0.0	- Servicios no personales	
3.1.0.0	- Servicios básicos	238.000,00
3.3.0.0	- Mantenimiento, reparación y limpieza	34.000,00
3.5.0.0	- Servicios comerciales y financieros	740.000,00
3.7.0.0	- Pasajes y viáticos	200.000,00
	Total Servicios no personales	1.212.000,00
4.0.0.0	- Bienes de uso	
4.3.0.0	- Maquinaria y equipo	392.107,00
4.4.0.0	- Equipo de seguridad	7.000,00
	Total Bienes de uso	399.107,00
	Total Servicios Administrativos	50.333.208,97
	Total Discusión y Sanción de Normas Regulatorias	327.347.347,52
	Total Jurisdicción: H.C.D.	351.722.118,74
	TOTAL GENERAL PRESUPUESTO 2020	16.746.937.000,00



EMVIAL
Gral. Pueyrredon

R.A.F.A.M.

ANEXO C

Hoja: 1 de 2

CALCULO DE RECURSOS POR RUBRO

10/01/2020 16:17

Presupuesto 2020

Recurso	Inicial	Modificaciones	Vigente
1200000 - Ingresos No Tributarios			
1210000 -Tasas			
1211400 - Tasas por Servicios Varios	15.000.000,00	0,00	15.000.000,00
Total Tasas	15.000.000,00	0,00	15.000.000,00
1220000 -Derechos			
1220500 - Derecho de Ocupación de Espacios Públicos	40.000.000,00	0,00	40.000.000,00
1221200 - Derechos de oficina			
1221201 - De Oficina	1.500.000,00	0,00	1.500.000,00
1221202 - Dirección Técnica e Inspección de Obras Públicas	6.000.000,00	0,00	6.000.000,00
1221203 - Por Actuaciones Administrativas	7.500.000,00	0,00	7.500.000,00
1221300 - Derechos de Laboratorio	120.000,00	0,00	120.000,00
Total Derechos	55.120.000,00	0,00	55.120.000,00
1260000 -Multas			
1260100 - Multas por contravenciones	200.000,00	0,00	200.000,00
1260200 - Recargos por multas e intereses	400.000,00	0,00	400.000,00
Total Multas	600.000,00	0,00	600.000,00
1290000 -Otros			
1290200 - Ingresos Varios	600.000,00	0,00	600.000,00
Total Otros	600.000,00	0,00	600.000,00
Total Ingresos No Tributarios	71.320.000,00	0,00	71.320.000,00
2100000 - Recursos propios de capital			
2120000 -Contribución por mejoras			
2120700 - Contribución por Mejoras Vialidad y Alumbrado	15.000.000,00	0,00	15.000.000,00
Total Contribución por mejoras	15.000.000,00	0,00	15.000.000,00
Total Recursos propios de capital	15.000.000,00	0,00	15.000.000,00
2200000 - Transferencias de capital			
2220000 -De administración nacional			
2220100 - De la administración central nacional			
2220102 -Obras Viales Urbanas y Periurbanas	4.812.147,76	0,00	4.812.147,76
Total De administración nacional	4.812.147,76	0,00	4.812.147,76
Total Transferencias de capital	4.812.147,76	0,00	4.812.147,76
3500000 - Disminución de otros activos financieros			
3510000 -De disponibilidades			
3510100 - De caja y bancos			
3510101 -Saldo Ej. Ant. Libre Disponibilidad	12.000.000,00	0,00	12.000.000,00
3510102 -Saldo Ej. Ant. Plan Mejorar	2.000.000,00	0,00	2.000.000,00
3510103 -Saldo Ej. Ant. Fondo del Gas afectado a Obras	11.000.000,00	0,00	11.000.000,00

Filtro aplicado: Año: 2020 - Incluye Modificaciones - Desagregado hasta Subconcepto



EMVIAL
Gral. Pueyrredon

R.A.F.A.M.

Hoja: 2 de 2

CALCULO DE RECURSOS POR RUBRO

10/01/2020 16:17

Presupuesto 2020

Recurso	Inicial	Modificaciones	Vigente
Total De disponibilidades	25.000.000,00	0,00	25.000.000,00
Total Disminución de otros activos financieros	25.000.000,00	0,00	25.000.000,00
3800000 - Incremento de otros pasivos			
3810000 -De cuentas a pagar comerciales			
3810100 - De cuentas a pagar comerciales a corto plazo	80.000.000,00	0,00	80.000.000,00
Total De cuentas a pagar comerciales	80.000.000,00	0,00	80.000.000,00
Total Incremento de otros pasivos	80.000.000,00	0,00	80.000.000,00
4100000 - Contribuciones figurativas			
4110000 -Contribuciones de la administración municipal para financiaciones corrientes			
4110100 - De la administración central			
4110101 -Remesas Ordinarias sin Afectación	630.000.000,00	0,00	630.000.000,00
Total Contribuciones de la administración municipal para financiaciones corrientes	630.000.000,00	0,00	630.000.000,00
4120000 -Contribuciones de la administración municipal para financiaciones de capital			
4120100 - De la administración central			
4120101 -Fondo Municipal de Transporte (Remesa Afectada)	86.200.000,00	0,00	86.200.000,00
4120102 -Control de Marcas y Señales (Remesa Afectada)	1.100.000,00	0,00	1.100.000,00
4120117 -Fondo Gas Natural para uso doméstico - Afectado a obras	63.000.000,00	0,00	63.000.000,00
4120122 -Tasa Vial Rural (Remesa Afectada)	35.000.000,00	0,00	35.000.000,00
4120123 -Impuesto Inmobiliario Rural (Remesa Afectada)	10.100.000,00	0,00	10.100.000,00
4120128 -Fondo Provincial de Infraestructura (Remesa Afectada)	21.237.990,00	0,00	21.237.990,00
4120129 -Acceso Justo al Hábitat (Remesa Afectada)	8.662.349,00	0,00	8.662.349,00
4120130 -Fondos para seguridad vial - ACARA (Remesa Afectada)	10.000.000,00	0,00	10.000.000,00
Total Contribuciones de la administración municipal para financiaciones de capital	235.300.339,00	0,00	235.300.339,00
Total Contribuciones figurativas	865.300.339,00	0,00	865.300.339,00
Total General	1.061.432.486,76	0,00	1.061.432.486,76



EMVIAL
Gral. Pueyrredon

R.A.F.A.M.
PRESUPUESTO DE GASTOS ANEXO D
POR JURISDICCION, ESTRUCTURA
PROGRAMATICA, FUENTE DE
FINANCIAMIENTO Y OBJETO

Hoja: 1 de 8
10/01/2020 16:17

Presupuesto: 2020

Jurisdicción	Estructura Programática	Gasto
1120000001 - EMVIAL		
01 - CONDUCCIÓN Y ADMINISTRACIÓN		
120 - Recursos propios		
1.0.0.0 - Gastos en personal		
	1.1.0.0 - Personal permanente	95.825.716,00
	1.3.0.0 - Servicios extraordinarios	2.413.607,00
	1.4.0.0 - Asignaciones familiares	336.338,00
	Total Gastos en personal	98.575.661,00
2.0.0.0 - Bienes de consumo		
	2.1.0.0 - Productos alimenticios agropecuarios y forestales	194.000,00
	2.2.0.0 - Textiles y vestuario	675.000,00
	2.3.0.0 - Productos de papel, cartón e impresos	564.000,00
	2.4.0.0 - Productos de cuero y caucho	60.000,00
	2.5.0.0 - Productos químicos, combustibles y lubricantes	910.000,00
	2.6.0.0 - Productos de minerales no metálicos	84.000,00
	2.7.0.0 - productos metálicos	92.500,00
	2.9.0.0 - Otros bienes de consumo	735.000,00
	Total Bienes de consumo	3.314.500,00
3.0.0.0 - Servicios no personales		
	3.1.0.0 - Servicios básicos	2.481.143,00
	3.2.0.0 - Alquileres y derechos	75.000,00
	3.3.0.0 - Mantenimiento, reparación y limpieza	1.699.500,00
	3.4.0.0 - Servicios técnicos y profesionales	1.342.000,00
	3.5.0.0 - Servicios comerciales y financieros	1.462.500,00
	3.6.0.0 - Publicidad y propaganda	120.000,00
	3.7.0.0 - Pasajes y viáticos	144.000,00
	3.8.0.0 - Impuestos, derechos y tasas	448.000,00
	3.9.0.0 - Otros servicios	4.911.000,00
	Total Servicios no personales	12.683.143,00
4.0.0.0 - Bienes de uso		
	4.3.0.0 - Maquinaria y equipo	1.305.000,00
	Total Bienes de uso	1.305.000,00
	Total Fuente Recursos propios	115.878.304,00
	Total CONDUCCIÓN Y ADMINISTRACIÓN	115.878.304,00
16 - INSTALACIÓN, REPARACIÓN Y MANTENIMIENTO DE ALUMBRADO PÚBLICO		
01 - REPARACIÓN Y MANTENIMIENTO DE ALUMBRADO PÚBLICO		
120 - Recursos propios		
1.0.0.0 - Gastos en personal		
	1.1.0.0 - Personal permanente	143.292.626,00
	1.3.0.0 - Servicios extraordinarios	14.141.843,00
	1.4.0.0 - Asignaciones familiares	510.015,00
	1.6.0.0 - Beneficios y compensaciones	1.888.964,00
	Total Gastos en personal	159.833.448,00
2.0.0.0 - Bienes de consumo		

Filtro aplicado: Año: 2020 - Desagregado hasta Obras - Desagregado hasta Partida Principal



EMVIAL
Gral. Pueyrredon

R.A.F.A.M.
**PRESUPUESTO DE GASTOS
POR JURISDICCION, ESTRUCTURA
PROGRAMATICA, FUENTE DE
FINANCIAMIENTO Y OBJETO**

Hoja: 2 de 8
10/01/2020 16:17

Presupuesto: 2020

Jurisdicción	Estructura Programatica	Gasto
	2.2.0.0 - Textiles y vestuario	588.000,00
	2.3.0.0 - Productos de papel, cartón e impresos	6.000,00
	2.4.0.0 - Productos de cuero y caucho	135.000,00
	2.5.0.0 - Productos químicos, combustibles y lubricantes	4.795.500,00
	2.6.0.0 - Productos de minerales no metálicos	32.000,00
	2.7.0.0 - productos metálicos	2.287.500,00
	2.9.0.0 - Otros bienes de consumo	6.931.000,00
	Total Bienes de consumo	14.775.000,00
	3.0.0.0 - Servicios no personales	
	3.1.0.0 - Servicios básicos	1.356.000,00
	3.3.0.0 - Mantenimiento, reparación y limpieza	1.440.000,00
	3.4.0.0 - Servicios técnicos y profesionales	72.000,00
	3.5.0.0 - Servicios comerciales y financieros	1.225.000,00
	3.7.0.0 - Pasajes y viáticos	48.000,00
	Total Servicios no personales	4.141.000,00
	4.0.0.0 - Bienes de uso	
	4.3.0.0 - Maquinaria y equipo	1.153.000,00
	Total Bienes de uso	1.153.000,00
	Total Fuente Recursos propios	179.902.448,00
131 - De origen municipal		
	2.0.0.0 - Bienes de consumo	
	2.4.0.0 - Productos de cuero y caucho	180.000,00
	2.9.0.0 - Otros bienes de consumo	7.720.000,00
	Total Bienes de consumo	7.900.000,00
	3.0.0.0 - Servicios no personales	
	3.9.0.0 - Otros servicios	3.600.000,00
	Total Servicios no personales	3.600.000,00
	Total Fuente De origen municipal	11.500.000,00
	Total REPARACIÓN Y MANTENIMIENTO DE ALUMBRADO PÚBLICO	191.402.448,00
75 - INSTALACIÓN DE NUEVO PUNTOS DE ALUMBRADO PÚBLICO		
131 - De origen municipal		
	2.0.0.0 - Bienes de consumo	
	2.9.0.0 - Otros bienes de consumo	9.450.000,00
	Total Bienes de consumo	9.450.000,00
	Total Fuente De origen municipal	9.450.000,00
	Total INSTALACIÓN DE NUEVO PUNTOS DE ALUMBRADO PÚBLICO	9.450.000,00
	Total INSTALACIÓN, REPARACIÓN Y MANTENIMIENTO DE ALUMBRADO PÚBLICO	200.852.448,00
17 - INSTALACIÓN Y MANTENIMIENTO DE SEMÁFOROS, CARTELES Y SEÑALES, DELINEADORES Y DEMARCACIÓN		
01 - MANTENIMIENTO DE SEÑALAMIENTO LUMINOSO Y NO LUMINOSO		
120 - Recursos propios		
	1.0.0.0 - Gastos en personal	

Filtro aplicado: Año: 2020 - Desagregado hasta Obras - Desagregado hasta Partida Principal

Jurisdicción	Estructura Programatica	Gasto
	1.1.0.0 - Personal permanente	45.409.283,00
	1.3.0.0 - Servicios extraordinarios	6.051.154,00
	1.4.0.0 - Asignaciones familiares	317.062,00
	Total Gastos en personal	51.777.499,00
	2.0.0.0 - Bienes de consumo	
	2.2.0.0 - Textiles y vestuario	336.000,00
	2.3.0.0 - Productos de papel, cartón e impresos	44.200,00
	2.4.0.0 - Productos de cuero y caucho	90.000,00
	2.5.0.0 - Productos químicos, combustibles y lubricantes	1.833.500,00
	2.7.0.0 - productos metálicos	330.250,00
	2.9.0.0 - Otros bienes de consumo	1.932.750,00
	Total Bienes de consumo	4.566.700,00
	3.0.0.0 - Servicios no personales	
	3.1.0.0 - Servicios básicos	1.356.000,00
	3.3.0.0 - Mantenimiento, reparación y limpieza	2.635.300,00
	3.5.0.0 - Servicios comerciales y financieros	25.000,00
	3.7.0.0 - Pasajes y viáticos	72.000,00
	Total Servicios no personales	4.088.300,00
	4.0.0.0 - Bienes de uso	
	4.3.0.0 - Maquinaria y equipo	1.000.000,00
	Total Bienes de uso	1.000.000,00
	Total Fuente Recursos propios	61.432.499,00
131 - De origen municipal		
	2.0.0.0 - Bienes de consumo	
	2.9.0.0 - Otros bienes de consumo	3.000.000,00
	Total Bienes de consumo	3.000.000,00
	Total Fuente De origen municipal	3.000.000,00
133 - De origen nacional		
	2.0.0.0 - Bienes de consumo	
	2.5.0.0 - Productos químicos, combustibles y lubricantes	3.500.000,00
	2.9.0.0 - Otros bienes de consumo	6.500.000,00
	Total Bienes de consumo	10.000.000,00
	Total Fuente De origen nacional	10.000.000,00
	Total MANTENIMIENTO DE SEÑALAMIENTO LUMINOSO Y NO LUMINOSO	74.432.499,00
75 - INSTALACIÓN DE NUEVOS PUNTOS DE SEÑALAMIENTO LUMINOSO		
	131 - De origen municipal	
	2.0.0.0 - Bienes de consumo	
	2.7.0.0 - productos metálicos	1.250.000,00
	2.9.0.0 - Otros bienes de consumo	1.250.000,00
	Total Bienes de consumo	2.500.000,00
	Total Fuente De origen municipal	2.500.000,00



EMVIAL
Gral. Pueyrredon

R.A.F.A.M.
PRESUPUESTO DE GASTOS
POR JURISDICCION, ESTRUCTURA
PROGRAMATICA, FUENTE DE
FINANCIAMIENTO Y OBJETO

Hoja: 4 de 8

10/01/2020 16:17

Presupuesto: 2020

Jurisdicción	Estructura Programática	Gasto
	Total INSTALACIÓN DE NUEVOS PUNTOS DE SEÑALAMIENTO LUMINOSO	2.500.000,00
	Total INSTALACIÓN Y MANTENIMIENTO DE SEMÁFOROS, CARTELES Y SEÑALES, DELINEADORES Y DEMARCACIÓN	76.932.499,00
18 - CONSTRUCCIÓN, REPARACIÓN Y MANTENIMIENTO DE VÍAS PAVIMENTADAS		
01 - PLANIFICACIÓN Y EJECUCIÓN DE OBRAS DE MANTENIMIENTO DE VÍAS PAVIMENTADAS		
120 - Recursos propios		
1.0.0.0 - Gastos en personal		
1.1.0.0 - Personal permanente		186.913.278,00
1.3.0.0 - Servicios extraordinarios		12.007.590,00
1.4.0.0 - Asignaciones familiares		1.429.608,00
1.6.0.0 - Beneficios y compensaciones		2.164.238,00
Total Gastos en personal		202.514.714,00
2.0.0.0 - Bienes de consumo		
2.2.0.0 - Textiles y vestuario		1.875.000,00
2.3.0.0 - Productos de papel, cartón e impresos		64.000,00
2.5.0.0 - Productos químicos, combustibles y lubricantes		15.012.000,00
2.9.0.0 - Otros bienes de consumo		93.000,00
Total Bienes de consumo		17.044.000,00
3.0.0.0 - Servicios no personales		
3.1.0.0 - Servicios básicos		2.616.000,00
3.2.0.0 - Alquileres y derechos		100.000,00
3.3.0.0 - Mantenimiento, reparación y limpieza		660.000,00
3.5.0.0 - Servicios comerciales y financieros		11.874.000,00
3.7.0.0 - Pasajes y viáticos		96.000,00
Total Servicios no personales		15.346.000,00
4.0.0.0 - Bienes de uso		
4.3.0.0 - Maquinaria y equipo		1.000.000,00
Total Bienes de uso		1.000.000,00
Total Fuente Recursos propios		235.904.714,00
131 - De origen municipal		
2.0.0.0 - Bienes de consumo		
2.1.0.0 - Productos alimenticios agropecuarios y forestales		950.000,00
2.3.0.0 - Productos de papel, cartón e impresos		240.000,00
2.5.0.0 - Productos químicos, combustibles y lubricantes		14.145.000,00
2.6.0.0 - Productos de minerales no metálicos		2.020.000,00
2.7.0.0 - productos metálicos		737.000,00
2.8.0.0 - Minerales		8.450.000,00
2.9.0.0 - Otros bienes de consumo		875.000,00
Total Bienes de consumo		27.417.000,00
3.0.0.0 - Servicios no personales		
3.3.0.0 - Mantenimiento, reparación y limpieza		3.108.000,00
3.5.0.0 - Servicios comerciales y financieros		7.591.000,00
3.9.0.0 - Otros servicios		3.600.000,00

Filtro aplicado: Año: 2020 - Desagregado hasta Obras - Desagregado hasta Partida Principal

Jurisdicción	Estructura Programatica	Gasto
	Total Servicios no personales	14.299.000,00
	Total Fuente De origen municipal	41.716.000,00
133 - De origen nacional		
2.0.0.0 - Bienes de consumo		
2.8.0.0 - Minerales		4.550.000,00
Total Bienes de consumo		4.550.000,00
3.0.0.0 - Servicios no personales		
3.3.0.0 - Mantenimiento, reparación y limpieza		262.147,76
Total Servicios no personales		262.147,76
Total Fuente De origen nacional		4.812.147,76
Total PLANIFICACIÓN Y EJECUCIÓN DE OBRAS DE MANTENIMIENTO DE VÍAS PAVIMENTADAS		282.432.861,76
77 - PROGRAMA ACCESO JUSTO AL HÁBITAT		
132 - De origen provincial		
2.0.0.0 - Bienes de consumo		
2.5.0.0 - Productos químicos, combustibles y lubricantes		3.000.000,00
2.8.0.0 - Minerales		3.000.000,00
2.9.0.0 - Otros bienes de consumo		862.349,00
Total Bienes de consumo		6.862.349,00
3.0.0.0 - Servicios no personales		
3.3.0.0 - Mantenimiento, reparación y limpieza		1.000.000,00
3.5.0.0 - Servicios comerciales y financieros		800.000,00
Total Servicios no personales		1.800.000,00
Total Fuente De origen provincial		8.662.349,00
Total PROGRAMA ACCESO JUSTO AL HÁBITAT		8.662.349,00
78 - CONSTRUCCIÓN DE CORDÓN CUNETAS Y PAVIMENTOS		
131 - De origen municipal		
2.0.0.0 - Bienes de consumo		
2.5.0.0 - Productos químicos, combustibles y lubricantes		12.500.000,00
2.6.0.0 - Productos de minerales no metálicos		5.700.000,00
2.8.0.0 - Minerales		4.000.000,00
Total Bienes de consumo		22.200.000,00
3.0.0.0 - Servicios no personales		
3.9.0.0 - Otros servicios		3.600.000,00
Total Servicios no personales		3.600.000,00
Total Fuente De origen municipal		25.800.000,00
Total CONSTRUCCIÓN DE CORDÓN CUNETAS Y PAVIMENTOS		25.800.000,00
79 - FONDO DE INFRAESTRUCTURA MUNICIPAL		
132 - De origen provincial		
2.0.0.0 - Bienes de consumo		
2.5.0.0 - Productos químicos, combustibles y lubricantes		9.500.000,00
2.6.0.0 - Productos de minerales no metálicos		6.900.000,00

Jurisdicción	Estructura Programatica	Gasto
	2.8.0.0 - Minerales	3.000.000,00
	Total Bienes de consumo	19.400.000,00
	3.0.0.0 - Servicios no personales	
	3.5.0.0 - Servicios comerciales y financieros	1.837.990,00
	Total Servicios no personales	1.837.990,00
	Total Fuente De origen provincial	21.237.990,00
	Total FONDO DE INFRAESTRUCTURA MUNICIPAL	21.237.990,00
	Total CONSTRUCCIÓN, REPARACIÓN Y MANTENIMIENTO DE VÍAS PAVIMENTADAS	338.133.200,76
19 - CONSERVACIÓN Y MEJORAMIENTO DE VÍAS URBANAS NO PAVIMENTADAS		
120 - Recursos propios		
1.0.0.0 - Gastos en personal		
1.1.0.0 - Personal permanente		68.301.501,00
1.3.0.0 - Servicios extraordinarios		6.161.915,00
1.4.0.0 - Asignaciones familiares		277.834,00
Total Gastos en personal		74.741.250,00
2.0.0.0 - Bienes de consumo		
2.1.0.0 - Productos alimenticios agropecuarios y forestales		100.000,00
2.2.0.0 - Textiles y vestuario		630.000,00
2.3.0.0 - Productos de papel, cartón e impresos		32.000,00
2.4.0.0 - Productos de cuero y caucho		900.000,00
2.5.0.0 - Productos químicos, combustibles y lubricantes		310.000,00
2.6.0.0 - Productos de minerales no metálicos		16.000,00
2.7.0.0 - productos metálicos		382.500,00
2.9.0.0 - Otros bienes de consumo		633.000,00
Total Bienes de consumo		3.003.500,00
3.0.0.0 - Servicios no personales		
3.1.0.0 - Servicios básicos		1.356.000,00
3.3.0.0 - Mantenimiento, reparación y limpieza		1.926.500,00
3.5.0.0 - Servicios comerciales y financieros		960.000,00
Total Servicios no personales		4.242.500,00
4.0.0.0 - Bienes de uso		
4.3.0.0 - Maquinaria y equipo		39.000,00
Total Bienes de uso		39.000,00
Total Fuente Recursos propios		82.026.250,00
131 - De origen municipal		
2.0.0.0 - Bienes de consumo		
2.5.0.0 - Productos químicos, combustibles y lubricantes		3.500.000,00
2.8.0.0 - Minerales		45.000.000,00
2.9.0.0 - Otros bienes de consumo		3.500.000,00
Total Bienes de consumo		52.000.000,00
3.0.0.0 - Servicios no personales		
3.3.0.0 - Mantenimiento, reparación y limpieza		6.000.000,00



EMVIAL
 Gral. Pueyrredon

R.A.F.A.M.
PRESUPUESTO DE GASTOS
POR JURISDICCION, ESTRUCTURA
PROGRAMATICA, FUENTE DE
FINANCIAMIENTO Y OBJETO

Hoja: 7 de 8
 10/01/2020 16:17

Presupuesto: 2020

Jurisdicción	Estructura Programatica	Gasto
	3.5.0.0 - Servicios comerciales y financieros	28.800.000,00
	3.9.0.0 - Otros servicios	4.800.000,00
	Total Servicios no personales	39.600.000,00
	Total Fuente De origen municipal	91.600.000,00
	Total CONSERVACIÓN Y MEJORAMIENTO DE VÍAS URBANAS NO PAVIMENTADAS	173.626.250,00
20 - CONSERVACIÓN Y MEJORAMIENTO DE CAMINOS RURALES NO PAVIMENTADOS		
120 - Recursos propios		
1.0.0.0 - Gastos en personal		
1.1.0.0 - Personal permanente		16.094.483,00
1.3.0.0 - Servicios extraordinarios		1.023.802,00
Total Gastos en personal		17.118.285,00
2.0.0.0 - Bienes de consumo		
2.2.0.0 - Textiles y vestuario		180.000,00
2.3.0.0 - Productos de papel, cartón e impresos		16.000,00
2.9.0.0 - Otros bienes de consumo		25.500,00
Total Bienes de consumo		221.500,00
3.0.0.0 - Servicios no personales		
3.1.0.0 - Servicios básicos		1.356.000,00
3.3.0.0 - Mantenimiento, reparación y limpieza		360.000,00
3.5.0.0 - Servicios comerciales y financieros		960.000,00
Total Servicios no personales		2.676.000,00
Total Fuente Recursos propios		20.015.785,00
131 - De origen municipal		
2.0.0.0 - Bienes de consumo		
2.4.0.0 - Productos de cuero y caucho		900.000,00
2.5.0.0 - Productos químicos, combustibles y lubricantes		2.800.000,00
2.6.0.0 - Productos de minerales no metálicos		450.000,00
2.8.0.0 - Minerales		3.420.000,00
2.9.0.0 - Otros bienes de consumo		3.960.000,00
Total Bienes de consumo		11.530.000,00
3.0.0.0 - Servicios no personales		
3.3.0.0 - Mantenimiento, reparación y limpieza		2.204.000,00
3.5.0.0 - Servicios comerciales y financieros		7.200.000,00
3.9.0.0 - Otros servicios		4.800.000,00
Total Servicios no personales		14.204.000,00
Total Fuente De origen municipal		25.734.000,00
132 - De origen provincial		
2.0.0.0 - Bienes de consumo		
2.8.0.0 - Minerales		10.080.000,00
2.9.0.0 - Otros bienes de consumo		20.000,00
Total Bienes de consumo		10.100.000,00

Filtro aplicado: Año: 2020 - Desagregado hasta Obras - Desagregado hasta Partida Principal

Am



EMVIAL
Gral. Pueyrredon

R.A.F.A.M.
**PRESUPUESTO DE GASTOS
POR JURISDICCION, ESTRUCTURA
PROGRAMATICA, FUENTE DE
FINANCIAMIENTO Y OBJETO**

Hoja: 8 de 8
10/01/2020 16:17
Presupuesto: 2020

Jurisdicción	Estructura Programatica	Gasto
	Total Fuente De origen provincial	10.100.000,00
	Total CONSERVACIÓN Y MEJORAMIENTO DE CAMINOS RURALES NO PAVIMENTADOS	55.849.785,00
92 - CANCELACIÓN DE DEUDA CONSOLIDADA		
120 - Recursos propios		
7.0.0.0 - Servicio de la deuda y disminución de otros pasivos		
7.6.0.0 - Disminución de cuentas y documentos a pagar		3.000.000,00
Total Servicio de la deuda y disminución de otros pasivos		3.000.000,00
Total Fuente Recursos propios		3.000.000,00
Total CANCELACIÓN DE DEUDA CONSOLIDADA		3.000.000,00
99 - CANCELACIÓN DE DEUDA FLOTANTE		
120 - Recursos propios		
7.0.0.0 - Servicio de la deuda y disminución de otros pasivos		
7.6.0.0 - Disminución de cuentas y documentos a pagar		95.160.000,00
Total Servicio de la deuda y disminución de otros pasivos		95.160.000,00
Total Fuente Recursos propios		95.160.000,00
131 - De origen municipal		
7.0.0.0 - Servicio de la deuda y disminución de otros pasivos		
7.6.0.0 - Disminución de cuentas y documentos a pagar		2.000.000,00
Total Servicio de la deuda y disminución de otros pasivos		2.000.000,00
Total Fuente De origen municipal		2.000.000,00
Total CANCELACIÓN DE DEUDA FLOTANTE		97.160.000,00
Total Jurisdicción EMVIAL		1.061.432.486,76



E.M.S.Ur.

R.A.F.A.M.

ANEXO E

Hoja: 1 de 3

CÁLCULO DE RECURSOS POR RUBRO

10/01/2020 09:01

Presupuesto 2020

Recurso	Inicial	Modificaciones	Vigente
1200000 - Ingresos No Tributarios			
1210000 - Tasas			
1210200 - Servicios Públicos Especiales			
1210201 - Por Higiene y Limpieza de Terrenos	225.000,00	0,00	225.000,00
1210202 - Por Poda y Extracción de Árboles	30.000,00	0,00	30.000,00
1210203 - Por Desinfección	700.000,00	0,00	700.000,00
1211500 - Contribución para la Gestión sustentable del ambiente natural y urbano	360.000.000,00	0,00	360.000.000,00
1211600 - Tasa para Grandes Generadores de Residuos sólidos Urbanos	35.000.000,00	0,00	35.000.000,00
Total Tasas	395.955.000,00	0,00	395.955.000,00
1220000 - Derechos			
1220500 - De Ocupación o Uso de Espacios Públicos			
1220501 - De Ocupación o Uso de Espacios Públicos Varios	500.000,00	0,00	500.000,00
1220800 - De Cementerio	36.850.000,00	0,00	36.850.000,00
1221200 - De Oficina			
1221201 - De Oficina	1.500.000,00	0,00	1.500.000,00
1229900 - Otros derechos			
1229901 - De infraestructura	433.000,00	0,00	433.000,00
Total Derechos	39.283.000,00	0,00	39.283.000,00
1260000 - Multas			
1260100 - Multas por contravenciones	150.000,00	0,00	150.000,00
1260200 - Infracción a las Obligaciones Fiscales			
1260203 - Infracciones a las Obligaciones y Deberes Fiscales por Contribución por Mejoras	600.000,00	0,00	600.000,00
1260204 - Infracciones a las Obligaciones y Deberes Fiscales por derechos de Cementerio	1.050.000,00	0,00	1.050.000,00
Total Multas	1.800.000,00	0,00	1.800.000,00
1290000 - Otros			
1290100 - Retenciones Contratistas	300.000,00	0,00	300.000,00
1290200 - Ingresos Varios	75.000,00	0,00	75.000,00
1290600 - Honorarios Judiciales Ley 8838	225.000,00	0,00	225.000,00
1290700 - Provincia Aseguradoras de Riesgos de Trabajo	300.000,00	0,00	300.000,00
1290800 - Recupero Indemnizaciones de Seguros	300.000,00	0,00	300.000,00
1290900 - Otras Concesiones	750.000,00	0,00	750.000,00
1291000 - Gastos administrativos	450.000,00	0,00	450.000,00
1291100 - Canon ocupacion terrenos municipales	30.000,00	0,00	30.000,00
Total Otros	2.430.000,00	0,00	2.430.000,00
Total Ingresos No Tributarios	439.468.000,00	0,00	439.468.000,00
1500000 - Ingresos de operación			
1590000 - Otros ingresos de operación			

Filtro aplicado: Año: 2020 - Incluye Modificaciones - Desagregado hasta Subconcepto



E.M.S.Ur.

R.A.F.A.M.

Hoja: 2 de 3

CALCULO DE RECURSOS POR RUBRO

10/01/2020 09:01

Presupuesto 2020

Recurso	Inicial	Modificaciones	Vigente
1590100 - Intereses por descuentos financieros	650.000,00	0,00	650.000,00
Total Otros ingresos de operación	650.000,00	0,00	650.000,00
Total Ingresos de operación	650.000,00	0,00	650.000,00
2100000 - Recursos propios de capital			
2120000 -Contribución por mejoras			
2120400 - Red de Gas Natural	200.000,00	0,00	200.000,00
2120500 - Pavimento y Cordon Cuneta	100.000,00	0,00	100.000,00
2120600 - Alumbrado Público	50.000,00	0,00	50.000,00
2120800 - CM Nuevas Obras Red de Gas Natural	300.000,00	0,00	300.000,00
Total Contribución por mejoras	650.000,00	0,00	650.000,00
Total Recursos propios de capital	650.000,00	0,00	650.000,00
2200000 - Transferencias de capital			
2250000 -De gobiernos e instituciones provinciales y municipales			
2250500 - De otras instituciones públicas IVBA	17.000,00	0,00	17.000,00
Total De gobiernos e instituciones provinciales y municipales	17.000,00	0,00	17.000,00
Total Transferencias de capital	17.000,00	0,00	17.000,00
3400000 - Recuperación de préstamos de largo plazo			
3410000 -Del sector privado			
3410400 - Recupero Procasa I y II	43.000,00	0,00	43.000,00
3410500 - Prestamos Reconstruccion de Barrios Bosque Grande	5.000,00	0,00	5.000,00
3410600 - Prestamos 1500 Viviendas	10.000,00	0,00	10.000,00
3410700 - Prestamos Solidaridad Barrial Batán	7.000,00	0,00	7.000,00
Total Del sector privado	65.000,00	0,00	65.000,00
Total Recuperación de préstamos de largo plazo	65.000,00	0,00	65.000,00
3800000 - Incremento de otros pasivos			
3860000 -De pasivos diferidos			
3860100 - De pasivos diferidos a corto plazo	158.500.000,00	0,00	158.500.000,00
Total De pasivos diferidos	158.500.000,00	0,00	158.500.000,00
Total Incremento de otros pasivos	158.500.000,00	0,00	158.500.000,00
4100000 - Contribuciones figurativas			
4110000 -Contribuciones de la administración municipal para financiaciones corrientes			
4110100 - De la administración central			
4110101 -Remesas Ordinarias sin afectación	990.000.000,00	0,00	990.000.000,00
4110111 -Remesas Afectadas Fondo Educativo	28.000.000,00	0,00	28.000.000,00



E.M.S.Ur.

R.A.F.A.M.

CALCULO DE RECURSOS POR RUBRO

Hoja: 3 de 3

10/01/2020 09:01

Presupuesto 2020

Recurso	Inicial	Modificaciones	Vigente
Total Contribuciones de la administración municipal para financiaci	1.018.000.000,00	0,00	1.018.000.000,00
4120000 -Contribuciones de la administración municipal para financiaci			
4120100 - De la administración central			
4120131 -Remesas Afectadas Obras Educación (Nación)	2.000.000,00	0,00	2.000.000,00
Total Contribuciones de la administración municipal para financiaci	2.000.000,00	0,00	2.000.000,00
Total Contribuciones figurativas	1.020.000.000,00	0,00	1.020.000.000,00
Total General	1.619.350.000,00	0,00	1.619.350.000,00

Qui



E.M.S.Ur.

R.A.F.A.M.
PRESUPUESTO DE GASTOS ANEXO F
POR JURISDICCION, ESTRUCTURA
PROGRAMATICA, FUENTE DE
FINANCIAMIENTO Y OBJETO

Hoja: 1 de 13

10/01/2020 09:13

Presupuesto: 2020

Jurisdicción	Estructura Programatica	Gasto
1120000001 - EMSUr		
01 - CONDUCCIÓN Y ADMINISTRACIÓN SUPERIOR DEL ENTE		
01 - CONDUCCIÓN Y ADMINISTRACIÓN		
120 - Recursos propios		
1.0.0.0 - Gastos en personal		
	1.1.0.0 - Personal permanente	147.725.000,00
	1.3.0.0 - Servicios extraordinarios	10.000.000,00
	1.4.0.0 - Asignaciones familiares	727.000,00
	1.5.0.0 - Asistencia social al personal	67.000,00
	1.6.0.0 - Beneficios y compensaciones	1.575.000,00
	Total Gastos en personal	160.094.000,00
2.0.0.0 - Bienes de consumo		
	2.1.0.0 - Productos alimenticios agropecuarios y forestales	70.000,00
	2.2.0.0 - Textiles y vestuario	855.000,00
	2.3.0.0 - Productos de papel, cartón e impresos	349.000,00
	2.4.0.0 - Productos de cuero y caucho	13.000,00
	2.5.0.0 - Productos químicos, combustibles y lubricantes	1.642.000,00
	2.6.0.0 - Productos de minerales no metálicos	286.000,00
	2.7.0.0 - productos metálicos	70.000,00
	2.8.0.0 - Minerales	42.000,00
	2.9.0.0 - Otros bienes de consumo	1.273.000,00
	Total Bienes de consumo	4.600.000,00
3.0.0.0 - Servicios no personales		
	3.1.0.0 - Servicios básicos	2.890.000,00
	3.2.0.0 - Alquileres y derechos	2.198.000,00
	3.3.0.0 - Mantenimiento, reparación y limpieza	7.989.000,00
	3.4.0.0 - Servicios técnicos y profesionales	1.115.000,00
	3.5.0.0 - Servicios comerciales y financieros	11.851.000,00
	3.6.0.0 - Publicidad y propaganda	348.000,00
	3.7.0.0 - Pasajes y viáticos	2.472.000,00
	3.8.0.0 - Impuestos, derechos y tasas	1.073.000,00
	3.9.0.0 - Otros servicios	10.586.000,00
	Total Servicios no personales	40.522.000,00
4.0.0.0 - Bienes de uso		
	4.3.0.0 - Maquinaria y equipo	3.380.000,00
	4.4.0.0 - Equipo de seguridad	50.000,00
	4.8.0.0 - Activos intangibles	501.000,00
	Total Bienes de uso	3.931.000,00
5.0.0.0 - Transferencias		
	5.1.0.0 - Transferencias al sector privado para financiar gastos corrientes	4.500.000,00
	Total Transferencias	4.500.000,00
7.0.0.0 - Servicio de la deuda y disminución de otros pasivos		
	7.5.0.0 - Disminución de préstamos a largo plazo	15.700,00
	Total Servicio de la deuda y disminución de otros pasivos	15.700,00

Qui



E.M.S.Ur.

R.A.F.A.M.
PRESUPUESTO DE GASTOS
POR JURISDICCION, ESTRUCTURA
PROGRAMATICA, FUENTE DE
FINANCIAMIENTO Y OBJETO

Hoja: 2 de 13

10/01/2020 09:13

Presupuesto: 2020

Jurisdicción	Estructura Programatica	Gasto
	Total Fuente Recursos propios	213.662.700,00
133 - De origen nacional		
	3.0.0.0 - Servicios no personales	
	3.3.0.0 - Mantenimiento, reparación y limpieza	13.286.000,00
	3.9.0.0 - Otros servicios	1.596.000,00
	Total Servicios no personales	14.882.000,00
	Total Fuente De origen nacional	14.882.000,00
	Total CONDUCCIÓN Y ADMINISTRACIÓN	228.544.700,00
02 - MANTENIMIENTO DEL PARQUE AUTOMOTOR		
120 - Recursos propios		
	1.0.0.0 - Gastos en personal	
	1.1.0.0 - Personal permanente	12.088.000,00
	1.3.0.0 - Servicios extraordinarios	1.000.000,00
	1.4.0.0 - Asignaciones familiares	52.000,00
	1.5.0.0 - Asistencia social al personal	6.000,00
	Total Gastos en personal	13.146.000,00
	2.0.0.0 - Bienes de consumo	
	2.1.0.0 - Productos alimenticios agropecuarios y forestales	7.000,00
	2.2.0.0 - Textiles y vestuario	134.000,00
	2.3.0.0 - Productos de papel, cartón e impresos	7.000,00
	2.4.0.0 - Productos de cuero y caucho	14.000,00
	2.5.0.0 - Productos químicos, combustibles y lubricantes	513.000,00
	2.6.0.0 - Productos de minerales no metálicos	14.000,00
	2.7.0.0 - productos metálicos	223.000,00
	2.9.0.0 - Otros bienes de consumo	11.528.000,00
	Total Bienes de consumo	12.440.000,00
	3.0.0.0 - Servicios no personales	
	3.1.0.0 - Servicios básicos	17.000,00
	3.2.0.0 - Alquileres y derechos	84.000,00
	3.3.0.0 - Mantenimiento, reparación y limpieza	6.017.000,00
	3.5.0.0 - Servicios comerciales y financieros	42.000,00
	3.7.0.0 - Pasajes y viáticos	7.000,00
	3.9.0.0 - Otros servicios	7.000,00
	Total Servicios no personales	6.174.000,00
	4.0.0.0 - Bienes de uso	
	4.3.0.0 - Maquinaria y equipo	419.000,00
	4.4.0.0 - Equipo de seguridad	17.000,00
	Total Bienes de uso	436.000,00
	Total Fuente Recursos propios	32.196.000,00
	Total MANTENIMIENTO DEL PARQUE AUTOMOTOR	32.196.000,00
04 - MANTENIMIENTO EDIFICIOS MUNICIPALES Y EDIFICIOS EN ESPACIOS PÚBLICOS		
120 - Recursos propios		

Filtro aplicado: Año: 2020 - Desagregado hasta Obras - Desagregado hasta Partida Principal



E.M.S.Ur.

R.A.F.A.M.
PRESUPUESTO DE GASTOS
POR JURISDICCION, ESTRUCTURA
PROGRAMATICA, FUENTE DE
FINANCIAMIENTO Y OBJETO

Hoja: 3 de 13

10/01/2020 09:13

Presupuesto: 2020

Jurisdicción	Estructura Programatica	Gasto
	1.0.0.0 - Gastos en personal	
	1.1.0.0 - Personal permanente	64.158.000,00
	1.2.0.0 - Personal temporario	4.304.000,00
	1.3.0.0 - Servicios extraordinarios	20.640.300,00
	1.4.0.0 - Asignaciones familiares	977.000,00
	1.5.0.0 - Asistencia social al personal	48.000,00
	Total Gastos en personal	90.127.300,00
	2.0.0.0 - Bienes de consumo	
	2.1.0.0 - Productos alimenticios agropecuarios y forestales	70.000,00
	2.2.0.0 - Textiles y vestuario	560.000,00
	2.3.0.0 - Productos de papel, cartón e impresos	7.000,00
	2.4.0.0 - Productos de cuero y caucho	42.000,00
	2.5.0.0 - Productos químicos, combustibles y lubricantes	361.000,00
	2.6.0.0 - Productos de minerales no metálicos	383.000,00
	2.7.0.0 - productos metálicos	342.000,00
	2.8.0.0 - Minerales	49.000,00
	2.9.0.0 - Otros bienes de consumo	439.000,00
	Total Bienes de consumo	2.253.000,00
	3.0.0.0 - Servicios no personales	
	3.1.0.0 - Servicios básicos	861.000,00
	3.2.0.0 - Alquileres y derechos	1.685.000,00
	3.3.0.0 - Mantenimiento, reparación y limpieza	70.000,00
	3.5.0.0 - Servicios comerciales y financieros	98.000,00
	3.7.0.0 - Pasajes y viáticos	299.000,00
	Total Servicios no personales	3.013.000,00
	4.0.0.0 - Bienes de uso	
	4.3.0.0 - Maquinaria y equipo	2.126.000,00
	4.4.0.0 - Equipo de seguridad	17.000,00
	Total Bienes de uso	2.143.000,00
	Total Fuente Recursos propios	97.536.300,00
133 - De origen nacional		
	2.0.0.0 - Bienes de consumo	
	2.1.0.0 - Productos alimenticios agropecuarios y forestales	136.000,00
	2.3.0.0 - Productos de papel, cartón e impresos	56.000,00
	2.4.0.0 - Productos de cuero y caucho	21.000,00
	2.5.0.0 - Productos químicos, combustibles y lubricantes	2.600.000,00
	2.6.0.0 - Productos de minerales no metálicos	344.000,00
	2.7.0.0 - productos metálicos	2.263.000,00
	2.8.0.0 - Minerales	136.000,00
	2.9.0.0 - Otros bienes de consumo	2.059.000,00
	Total Bienes de consumo	7.615.000,00
	3.0.0.0 - Servicios no personales	
	3.3.0.0 - Mantenimiento, reparación y limpieza	80.000,00
	Total Servicios no personales	80.000,00
	4.0.0.0 - Bienes de uso	

Filtro aplicado: Año: 2020 - Desagregado hasta Obras - Desagregado hasta Partida Principal



E.M.S.Ur.

R.A.F.A.M.
PRESUPUESTO DE GASTOS
POR JURISDICCION, ESTRUCTURA
PROGRAMATICA, FUENTE DE
FINANCIAMIENTO Y OBJETO

Hoja: 4 de 13

10/01/2020 09:13

Presupuesto: 2020

Jurisdicción	Estructura Programatica	Gasto
	4.3.0.0 - Maquinaria y equipo	56.000,00
	Total Bienes de uso	56.000,00
	Total Fuente De origen nacional	7.751.000,00
	Total MANTENIMIENTO EDIFICIOS MUNICIPALES Y EDIFICIOS EN ESPACIOS PÚBLICOS	105.287.300,00
51 - OBRAS EN EDIFICIOS DEL ENOSUR	120 - Recursos propios	
	4.0.0.0 - Bienes de uso	
	4.2.0.0 - Construcciones	3.000.000,00
	Total Bienes de uso	3.000.000,00
	Total Fuente Recursos propios	3.000.000,00
	Total OBRAS EN EDIFICIOS DEL ENOSUR	3.000.000,00
53 - OBRAS EN INMUEBLES MUNICIPALES	133 - De origen nacional	
	4.0.0.0 - Bienes de uso	
	4.2.0.0 - Construcciones	6.000.000,00
	Total Bienes de uso	6.000.000,00
	Total Fuente De origen nacional	6.000.000,00
	Total OBRAS EN INMUEBLES MUNICIPALES	6.000.000,00
	Total CONDUCCIÓN Y ADMINSTRACIÓN SUPERIOR DEL ENTE	375.028.000,00
19 - ADMINISTRACION Y MANTENIMIENTO DE CEMENTERIOS	01 - INHUMACIONES EN CEMENTERIO LOMA	
	120 - Recursos propios	
	1.0.0.0 - Gastos en personal	
	1.1.0.0 - Personal permanente	21.284.000,00
	1.3.0.0 - Servicios extraordinarios	180.000,00
	1.4.0.0 - Asignaciones familiares	155.000,00
	1.5.0.0 - Asistencia social al personal	14.000,00
	Total Gastos en personal	21.633.000,00
	2.0.0.0 - Bienes de consumo	
	2.1.0.0 - Productos alimenticios agropecuarios y forestales	14.000,00
	2.2.0.0 - Textiles y vestuario	155.000,00
	2.3.0.0 - Productos de papel, cartón e impresos	14.000,00
	2.4.0.0 - Productos de cuero y caucho	7.000,00
	2.5.0.0 - Productos químicos, combustibles y lubricantes	105.000,00
	2.6.0.0 - Productos de minerales no metálicos	14.000,00
	2.7.0.0 - productos metálicos	160.000,00
	2.9.0.0 - Otros bienes de consumo	384.000,00
	Total Bienes de consumo	853.000,00
	3.0.0.0 - Servicios no personales	
	3.1.0.0 - Servicios básicos	740.000,00
	3.2.0.0 - Alquileres y derechos	24.000,00
	3.3.0.0 - Mantenimiento, reparación y limpieza	593.000,00

Filtro aplicado: Año: 2020 - Desagregado hasta Obras - Desagregado hasta Partida Principal



E.M.S.Ur.

R.A.F.A.M.
PRESUPUESTO DE GASTOS
POR JURISDICCION, ESTRUCTURA
PROGRAMATICA, FUENTE DE
FINANCIAMIENTO Y OBJETO

Hoja: 5 de 13

10/01/2020 09:13

Presupuesto: 2020

Jurisdicción	Estructura Programatica	Gasto
	3.6.0.0 - Publicidad y propaganda	125.000,00
	3.7.0.0 - Pasajes y viáticos	89.000,00
	Total Servicios no personales	1.571.000,00
	4.0.0.0 - Bienes de uso	
	4.3.0.0 - Maquinaria y equipo	326.000,00
	Total Bienes de uso	326.000,00
	Total Fuente Recursos propios	24.383.000,00
	Total INHUMACIONES EN CEMENTERIO LOMA	24.383.000,00
02 - INHUMACIONES CEMENTERIO PARQUE		
120 - Recursos propios		
1.0.0.0 - Gastos en personal		
1.1.0.0 - Personal permanente	63.050.000,00	
1.3.0.0 - Servicios extraordinarios	2.000.000,00	
1.4.0.0 - Asignaciones familiares	626.000,00	
1.5.0.0 - Asistencia social al personal	37.000,00	
Total Gastos en personal	65.713.000,00	
2.0.0.0 - Bienes de consumo		
2.1.0.0 - Productos alimenticios agropecuarios y forestales	21.000,00	
2.2.0.0 - Textiles y vestuario	259.000,00	
2.3.0.0 - Productos de papel, cartón e impresos	42.000,00	
2.4.0.0 - Productos de cuero y caucho	7.000,00	
2.5.0.0 - Productos químicos, combustibles y lubricantes	161.000,00	
2.6.0.0 - Productos de minerales no metálicos	35.000,00	
2.7.0.0 - productos metálicos	91.000,00	
2.8.0.0 - Minerales	14.000,00	
2.9.0.0 - Otros bienes de consumo	189.000,00	
Total Bienes de consumo	819.000,00	
3.0.0.0 - Servicios no personales		
3.1.0.0 - Servicios básicos	1.091.000,00	
3.2.0.0 - Alquileres y derechos	169.000,00	
3.3.0.0 - Mantenimiento, reparación y limpieza	1.191.000,00	
3.5.0.0 - Servicios comerciales y financieros	70.000,00	
3.6.0.0 - Publicidad y propaganda	348.000,00	
3.9.0.0 - Otros servicios	7.000,00	
Total Servicios no personales	2.876.000,00	
4.0.0.0 - Bienes de uso		
4.3.0.0 - Maquinaria y equipo	443.000,00	
Total Bienes de uso	443.000,00	
Total Fuente Recursos propios	69.851.000,00	
Total INHUMACIONES CEMENTERIO PARQUE	69.851.000,00	
03 - CREMACIONES		
120 - Recursos propios		
1.0.0.0 - Gastos en personal		

Filtro aplicado: Año: 2020 - Desagregado hasta Obras - Desagregado hasta Partida Principal



E.M.S.Ur.

R.A.F.A.M.
PRESUPUESTO DE GASTOS
POR JURISDICCION, ESTRUCTURA
PROGRAMATICA, FUENTE DE
FINANCIAMIENTO Y OBJETO

Hoja: 6 de 13

10/01/2020 09:13

Presupuesto: 2020

Jurisdicción	Estructura Programatica	Gasto
	1.1.0.0 - Personal permanente	12.522.000,00
	1.3.0.0 - Servicios extraordinarios	600.000,00
	1.4.0.0 - Asignaciones familiares	142.000,00
	1.5.0.0 - Asistencia social al personal	9.000,00
	Total Gastos en personal	13.273.000,00
	2.0.0.0 - Bienes de consumo	
	2.2.0.0 - Textiles y vestuario	134.000,00
	2.3.0.0 - Productos de papel, cartón e impresos	14.000,00
	2.5.0.0 - Productos químicos, combustibles y lubricantes	21.000,00
	2.7.0.0 - productos metálicos	21.000,00
	2.9.0.0 - Otros bienes de consumo	35.000,00
	Total Bienes de consumo	225.000,00
	3.0.0.0 - Servicios no personales	
	3.1.0.0 - Servicios básicos	8.460.000,00
	3.3.0.0 - Mantenimiento, reparación y limpieza	1.254.000,00
	3.7.0.0 - Pasajes y viáticos	53.000,00
	3.9.0.0 - Otros servicios	7.000,00
	Total Servicios no personales	9.774.000,00
	4.0.0.0 - Bienes de uso	
	4.3.0.0 - Maquinaria y equipo	412.000,00
	Total Bienes de uso	412.000,00
	Total Fuente Recursos propios	23.684.000,00
	Total CREMACIONES	23.684.000,00
51 - OBRAS EN CEMENTERIOS		
120 - Recursos propios		
4.0.0.0 - Bienes de uso		
4.2.0.0 - Construcciones	18.000.000,00	
Total Bienes de uso	18.000.000,00	
Total Fuente Recursos propios	18.000.000,00	
Total OBRAS EN CEMENTERIOS	18.000.000,00	
Total ADMINISTRACION Y MANTENIMIENTO DE CEMENTERIOS	135.918.000,00	
20 - GESTIÓN AMBIENTAL		
01 - CONTROL DE PLAGAS		
120 - Recursos propios		
1.0.0.0 - Gastos en personal		
1.1.0.0 - Personal permanente	27.482.000,00	
1.4.0.0 - Asignaciones familiares	116.000,00	
1.5.0.0 - Asistencia social al personal	17.000,00	
1.6.0.0 - Beneficios y compensaciones	39.000,00	
Total Gastos en personal	27.654.000,00	
2.0.0.0 - Bienes de consumo		
2.1.0.0 - Productos alimenticios agropecuarios y forestales	28.000,00	

Filtro aplicado: Año: 2020 - Desagregado hasta Obras - Desagregado hasta Partida Principal



E.M.S.Ur.

R.A.F.A.M.
PRESUPUESTO DE GASTOS
POR JURISDICCION, ESTRUCTURA
PROGRAMATICA, FUENTE DE
FINANCIAMIENTO Y OBJETO

Hoja: 7 de 13

10/01/2020 09:13

Presupuesto: 2020

Jurisdicción	Estructura Programatica	Gasto
	2.2.0.0 - Textiles y vestuario	209.000,00
	2.3.0.0 - Productos de papel, cartón e impresos	7.000,00
	2.5.0.0 - Productos químicos, combustibles y lubricantes	746.000,00
	2.6.0.0 - Productos de minerales no metálicos	14.000,00
	2.7.0.0 - productos metálicos	14.000,00
	2.9.0.0 - Otros bienes de consumo	91.000,00
	Total Bienes de consumo	1.109.000,00
	3.0.0.0 - Servicios no personales	
	3.1.0.0 - Servicios básicos	35.000,00
	3.2.0.0 - Alquileres y derechos	47.000,00
	3.3.0.0 - Mantenimiento, reparación y limpieza	28.000,00
	3.5.0.0 - Servicios comerciales y financieros	49.000,00
	3.6.0.0 - Publicidad y propaganda	14.000,00
	3.7.0.0 - Pasajes y viáticos	550.000,00
	Total Servicios no personales	723.000,00
	4.0.0.0 - Bienes de uso	
	4.3.0.0 - Maquinaria y equipo	438.000,00
	4.4.0.0 - Equipo de seguridad	17.000,00
	Total Bienes de uso	455.000,00
	Total Fuente Recursos propios	29.941.000,00
133 - De origen nacional		
	2.0.0.0 - Bienes de consumo	
	2.5.0.0 - Productos químicos, combustibles y lubricantes	367.000,00
	Total Bienes de consumo	367.000,00
	Total Fuente De origen nacional	367.000,00
	Total CONTROL DE PLAGAS	30.308.000,00
02 - CONTROL AMBIENTAL		
120 - Recursos propios		
	1.0.0.0 - Gastos en personal	
	1.1.0.0 - Personal permanente	13.944.000,00
	1.3.0.0 - Servicios extraordinarios	600.000,00
	1.4.0.0 - Asignaciones familiares	109.000,00
	1.5.0.0 - Asistencia social al personal	8.000,00
	1.6.0.0 - Beneficios y compensaciones	971.000,00
	Total Gastos en personal	15.632.000,00
	2.0.0.0 - Bienes de consumo	
	2.2.0.0 - Textiles y vestuario	134.000,00
	2.3.0.0 - Productos de papel, cartón e impresos	14.000,00
	2.5.0.0 - Productos químicos, combustibles y lubricantes	21.000,00
	2.7.0.0 - productos metálicos	14.000,00
	2.9.0.0 - Otros bienes de consumo	77.000,00
	Total Bienes de consumo	260.000,00
	3.0.0.0 - Servicios no personales	
	3.1.0.0 - Servicios básicos	108.000,00

Filtro aplicado: Año: 2020 - Desagregado hasta Obras - Desagregado hasta Partida Principal

Qui



E.M.S.Ur.

R.A.F.A.M.
**PRESUPUESTO DE GASTOS
POR JURISDICCION, ESTRUCTURA
PROGRAMATICA, FUENTE DE
FINANCIAMIENTO Y OBJETO**

Hoja: 8 de 13

10/01/2020 09:13

Presupuesto: 2020

Jurisdicción	Estructura Programatica	Gasto
	3.2.0.0 - Alquileres y derechos	209.000,00
	3.3.0.0 - Mantenimiento, reparación y limpieza	293.000,00
	3.4.0.0 - Servicios técnicos y profesionales	14.000,00
	3.5.0.0 - Servicios comerciales y financieros	42.000,00
	3.7.0.0 - Pasajes y viáticos	390.000,00
	3.9.0.0 - Otros servicios	7.000,00
	Total Servicios no personales	1.063.000,00
	4.0.0.0 - Bienes de uso	
	4.3.0.0 - Maquinaria y equipo	67.000,00
	Total Bienes de uso	67.000,00
	Total Fuente Recursos propios	17.022.000,00
	Total CONTROL AMBIENTAL	17.022.000,00
03 - CONTROL PRESTACIONES PRIVADAS		
120 - Recursos propios		
1.0.0.0 - Gastos en personal		
1.1.0.0 - Personal permanente		23.665.000,00
1.3.0.0 - Servicios extraordinarios		1.800.000,00
1.4.0.0 - Asignaciones familiares		105.000,00
1.5.0.0 - Asistencia social al personal		13.000,00
	Total Gastos en personal	25.583.000,00
2.0.0.0 - Bienes de consumo		
2.2.0.0 - Textiles y vestuario		448.000,00
2.5.0.0 - Productos químicos, combustibles y lubricantes		7.000,00
2.7.0.0 - productos metálicos		7.000,00
2.9.0.0 - Otros bienes de consumo		21.000,00
	Total Bienes de consumo	483.000,00
3.0.0.0 - Servicios no personales		
3.1.0.0 - Servicios básicos		14.000,00
3.3.0.0 - Mantenimiento, reparación y limpieza		7.000,00
3.5.0.0 - Servicios comerciales y financieros		21.000,00
	Total Servicios no personales	42.000,00
4.0.0.0 - Bienes de uso		
4.3.0.0 - Maquinaria y equipo		42.000,00
	Total Bienes de uso	42.000,00
	Total Fuente Recursos propios	26.150.000,00
	Total CONTROL PRESTACIONES PRIVADAS	26.150.000,00
04 - RECURSOS NATURALES		
120 - Recursos propios		
1.0.0.0 - Gastos en personal		
1.1.0.0 - Personal permanente		52.497.000,00
1.3.0.0 - Servicios extraordinarios		4.500.000,00
1.4.0.0 - Asignaciones familiares		254.000,00
1.5.0.0 - Asistencia social al personal		26.000,00

Filtro aplicado: Año: 2020 - Desagregado hasta Obras - Desagregado hasta Partida Principal



E.M.S.Ur.

R.A.F.A.M.
PRESUPUESTO DE GASTOS
POR JURISDICCION, ESTRUCTURA
PROGRAMATICA, FUENTE DE
FINANCIAMIENTO Y OBJETO

Hoja: 9 de 13

10/01/2020 09:13

Presupuesto: 2020

Jurisdicción	Estructura Programatica	Gasto
	Total Gastos en personal	57.277.000,00
	2.0.0.0 - Bienes de consumo	
	2.1.0.0 - Productos alimenticios agropecuarios y forestales	35.000,00
	2.2.0.0 - Textiles y vestuario	200.000,00
	2.3.0.0 - Productos de papel, cartón e impresos	14.000,00
	2.5.0.0 - Productos químicos, combustibles y lubricantes	475.000,00
	2.7.0.0 - productos metálicos	21.000,00
	2.9.0.0 - Otros bienes de consumo	130.000,00
	Total Bienes de consumo	875.000,00
	3.0.0.0 - Servicios no personales	
	3.1.0.0 - Servicios básicos	98.000,00
	3.2.0.0 - Alquileres y derechos	1.254.000,00
	3.3.0.0 - Mantenimiento, reparación y limpieza	153.000,00
	3.5.0.0 - Servicios comerciales y financieros	77.000,00
	3.7.0.0 - Pasajes y viáticos	444.000,00
	3.9.0.0 - Otros servicios	7.000,00
	Total Servicios no personales	2.033.000,00
	4.0.0.0 - Bienes de uso	
	4.3.0.0 - Maquinaria y equipo	2.303.000,00
	4.4.0.0 - Equipo de seguridad	17.000,00
	Total Bienes de uso	2.320.000,00
	Total Fuente Recursos propios	62.505.000,00
	Total RECURSOS NATURALES	62.505.000,00
	Total GESTIÓN AMBIENTAL	135.985.000,00
21 - DISPOSICIÓN FINAL DE RESIDUOS		
01 - DISPOSICIÓN FINAL DE RESIDUOS		
120 - Recursos propios		
1.0.0.0 - Gastos en personal		
1.1.0.0 - Personal permanente		40.048.000,00
1.3.0.0 - Servicios extraordinarios		6.000.000,00
1.4.0.0 - Asignaciones familiares		269.000,00
1.5.0.0 - Asistencia social al personal		19.000,00
Total Gastos en personal		46.336.000,00
2.0.0.0 - Bienes de consumo		
2.1.0.0 - Productos alimenticios agropecuarios y forestales		7.000,00
2.2.0.0 - Textiles y vestuario		309.000,00
2.3.0.0 - Productos de papel, cartón e impresos		7.000,00
2.4.0.0 - Productos de cuero y caucho		42.000,00
2.5.0.0 - Productos químicos, combustibles y lubricantes		342.000,00
2.6.0.0 - Productos de minerales no metálicos		35.000,00
2.7.0.0 - productos metálicos		202.000,00
2.8.0.0 - Minerales		279.000,00
2.9.0.0 - Otros bienes de consumo		648.000,00
Total Bienes de consumo		1.871.000,00

Filtro aplicado: Año: 2020 - Desagregado hasta Obras - Desagregado hasta Partida Principal

Qui



E.M.S.Ur.

R.A.F.A.M.
PRESUPUESTO DE GASTOS
POR JURISDICCION, ESTRUCTURA
PROGRAMATICA, FUENTE DE
FINANCIAMIENTO Y OBJETO

Hoja: 10 de 13

10/01/2020 09:13

Presupuesto: 2020

Jurisdicción	Estructura Programatica	Gasto
	3.0.0.0 - Servicios no personales	
	3.1.0.0 - Servicios básicos	867.000,00
	3.2.0.0 - Alquileres y derechos	14.171.000,00
	3.3.0.0 - Mantenimiento, reparación y limpieza	360.488.000,00
	3.4.0.0 - Servicios técnicos y profesionales	112.000,00
	3.5.0.0 - Servicios comerciales y financieros	119.000,00
	3.7.0.0 - Pasajes y viáticos	704.000,00
	3.9.0.0 - Otros servicios	14.208.000,00
	Total Servicios no personales	390.669.000,00
	4.0.0.0 - Bienes de uso	
	4.3.0.0 - Maquinaria y equipo	999.000,00
	Total Bienes de uso	999.000,00
	Total Fuente Recursos propios	439.875.000,00
	Total DISPOSICIÓN FINAL DE RESIDUOS	439.875.000,00
	Total DISPOSICIÓN FINAL DE RESIDUOS	439.875.000,00
22 - MANTENIMIENTO DE ESPACIOS PÚBLICOS		
01 - MANTENIMIENTO DE PLAZAS Y PASEOS		
120 - Recursos propios		
1.0.0.0 - Gastos en personal		
1.1.0.0 - Personal permanente		140.479.000,00
1.3.0.0 - Servicios extraordinarios		15.000.000,00
1.4.0.0 - Asignaciones familiares		1.703.000,00
1.5.0.0 - Asistencia social al personal		88.000,00
Total Gastos en personal		157.270.000,00
2.0.0.0 - Bienes de consumo		
2.1.0.0 - Productos alimenticios agropecuarios y forestales		111.000,00
2.2.0.0 - Textiles y vestuario		827.000,00
2.3.0.0 - Productos de papel, cartón e impresos		35.000,00
2.4.0.0 - Productos de cuero y caucho		14.000,00
2.5.0.0 - Productos químicos, combustibles y lubricantes		1.977.000,00
2.6.0.0 - Productos de minerales no metálicos		21.000,00
2.7.0.0 - productos metálicos		585.000,00
2.8.0.0 - Minerales		195.000,00
2.9.0.0 - Otros bienes de consumo		1.989.000,00
Total Bienes de consumo		5.754.000,00
3.0.0.0 - Servicios no personales		
3.1.0.0 - Servicios básicos		112.000,00
3.2.0.0 - Alquileres y derechos		1.727.000,00
3.3.0.0 - Mantenimiento, reparación y limpieza		140.000,00
3.5.0.0 - Servicios comerciales y financieros		174.000,00
3.7.0.0 - Pasajes y viáticos		575.000,00
3.9.0.0 - Otros servicios		14.000,00
Total Servicios no personales		2.742.000,00
4.0.0.0 - Bienes de uso		

Filtro aplicado: Año: 2020 - Desagregado hasta Obras - Desagregado hasta Partida Principal



E.M.S.Ur.

R.A.F.A.M.
PRESUPUESTO DE GASTOS
POR JURISDICCION, ESTRUCTURA
PROGRAMATICA, FUENTE DE
FINANCIAMIENTO Y OBJETO

Hoja: 11 de 13

10/01/2020 09:13

Presupuesto: 2020

Jurisdicción	Estructura Programática	Gasto
	4.3.0.0 - Maquinaria y equipo	5.756.000,00
	Total Bienes de uso	5.756.000,00
	5.0.0.0 - Transferencias	
	5.1.0.0 - Transferencias al sector privado para financiar gastos corrientes	683.700,00
	Total Transferencias	683.700,00
	Total Fuente Recursos propios	172.205.700,00
	Total MANTENIMIENTO DE PLAZAS Y PASEOS	172.205.700,00
02 - HIGIENE URBANA		
120 - Recursos propios		
1.0.0.0 - Gastos en personal		
1.1.0.0 - Personal permanente		49.279.000,00
1.3.0.0 - Servicios extraordinarios		5.000.000,00
1.4.0.0 - Asignaciones familiares		773.000,00
1.5.0.0 - Asistencia social al personal		32.000,00
1.6.0.0 - Beneficios y compensaciones		2.585.000,00
Total Gastos en personal		57.669.000,00
2.0.0.0 - Bienes de consumo		
2.1.0.0 - Productos alimenticios agropecuarios y forestales		14.000,00
2.2.0.0 - Textiles y vestuario		379.000,00
2.5.0.0 - Productos químicos, combustibles y lubricantes		5.954.000,00
2.6.0.0 - Productos de minerales no metálicos		7.000,00
2.7.0.0 - productos metálicos		56.000,00
2.9.0.0 - Otros bienes de consumo		331.000,00
Total Bienes de consumo		6.741.000,00
3.0.0.0 - Servicios no personales		
3.1.0.0 - Servicios básicos		42.000,00
3.2.0.0 - Alquileres y derechos		3.199.000,00
3.3.0.0 - Mantenimiento, reparación y limpieza		42.000,00
3.5.0.0 - Servicios comerciales y financieros		306.000,00
3.9.0.0 - Otros servicios		14.000,00
Total Servicios no personales		3.603.000,00
4.0.0.0 - Bienes de uso		
4.3.0.0 - Maquinaria y equipo		7.627.000,00
Total Bienes de uso		7.627.000,00
Total Fuente Recursos propios		75.640.000,00
Total HIGIENE URBANA		75.640.000,00
03 - VIVEROS		
120 - Recursos propios		
1.0.0.0 - Gastos en personal		
1.1.0.0 - Personal permanente		16.987.000,00
1.3.0.0 - Servicios extraordinarios		2.000.000,00
1.4.0.0 - Asignaciones familiares		95.000,00
1.5.0.0 - Asistencia social al personal		10.000,00

Filtro aplicado: Año: 2020 - Desagregado hasta Obras - Desagregado hasta Partida Principal

Qui



E.M.S.Ur.

R.A.F.A.M.
PRESUPUESTO DE GASTOS
POR JURISDICCION, ESTRUCTURA
PROGRAMATICA, FUENTE DE
FINANCIAMIENTO Y OBJETO

Hoja: 12 de 13

10/01/2020 09:13

Presupuesto: 2020

Jurisdicción	Estructura Programatica	Gasto
	Total Gastos en personal	19.092.000,00
2.0.0.0	- Bienes de consumo	
2.1.0.0	- Productos alimenticios agropecuarios y forestales	28.000,00
2.2.0.0	- Textiles y vestuario	134.000,00
2.3.0.0	- Productos de papel, cartón e impresos	7.000,00
2.5.0.0	- Productos químicos, combustibles y lubricantes	559.000,00
2.7.0.0	- productos metálicos	56.000,00
2.9.0.0	- Otros bienes de consumo	230.000,00
	Total Bienes de consumo	1.014.000,00
3.0.0.0	- Servicios no personales	
3.1.0.0	- Servicios básicos	383.000,00
3.3.0.0	- Mantenimiento, reparación y limpieza	181.000,00
3.5.0.0	- Servicios comerciales y financieros	49.000,00
3.7.0.0	- Pasajes y viáticos	118.000,00
	Total Servicios no personales	731.000,00
4.0.0.0	- Bienes de uso	
4.3.0.0	- Maquinaria y equipo	287.000,00
	Total Bienes de uso	287.000,00
	Total Fuente Recursos propios	21.124.000,00
	Total VIVERÓS	21.124.000,00
04	- MANTENIMIENTO ESPACIOS PÚBLICOS	
120	- Recursos propios	
1.0.0.0	- Gastos en personal	
1.1.0.0	- Personal permanente	31.865.000,00
1.3.0.0	- Servicios extraordinarios	6.500.000,00
1.4.0.0	- Asignaciones familiares	577.000,00
1.5.0.0	- Asistencia social al personal	21.000,00
	Total Gastos en personal	38.963.000,00
2.0.0.0	- Bienes de consumo	
2.1.0.0	- Productos alimenticios agropecuarios y forestales	42.000,00
2.2.0.0	- Textiles y vestuario	413.000,00
2.3.0.0	- Productos de papel, cartón e impresos	7.000,00
2.4.0.0	- Productos de cuero y caucho	7.000,00
2.5.0.0	- Productos químicos, combustibles y lubricantes	997.000,00
2.6.0.0	- Productos de minerales no metálicos	349.000,00
2.7.0.0	- productos metálicos	1.936.000,00
2.8.0.0	- Minerales	28.000,00
2.9.0.0	- Otros bienes de consumo	1.704.000,00
	Total Bienes de consumo	5.483.000,00
3.0.0.0	- Servicios no personales	
3.1.0.0	- Servicios básicos	663.000,00
3.2.0.0	- Alquileres y derechos	439.000,00
3.3.0.0	- Mantenimiento, reparación y limpieza	641.000,00
3.4.0.0	- Servicios técnicos y profesionales	14.000,00

Filtro aplicado: Año: 2020 - Desagregado hasta Obras - Desagregado hasta Partida Principal



E.M.S.Ur.

R.A.F.A.M.

**PRESUPUESTO DE GASTOS
POR JURISDICCION, ESTRUCTURA
PROGRAMATICA, FUENTE DE
FINANCIAMIENTO Y OBJETO**

Hoja: 13 de 13

10/01/2020 09:13

Presupuesto: 2020

Jurisdicción	Estructura Programatica	Gasto
	3.5.0.0 - Servicios comerciales y financieros	112.000,00
	3.7.0.0 - Pasajes y viáticos	196.000,00
	3.9.0.0 - Otros servicios	14.000,00
	Total Servicios no personales	2.079.000,00
	4.0.0.0 - Bienes de uso	
	4.3.0.0 - Maquinaria y equipo	2.427.000,00
	4.4.0.0 - Equipo de seguridad	28.000,00
	Total Bienes de uso	2.455.000,00
	Total Fuente Recursos propios	48.980.000,00
	Total MANTENIMIENTO ESPACIOS PÚBLICOS	48.980.000,00
75 - OBRAS EN ESPACIOS PUBLICOS		
120 - Recursos propios		
4.0.0.0 - Bienes de uso		
4.2.0.0 - Construcciones		4.000.000,00
Total Bienes de uso		4.000.000,00
Total Fuente Recursos propios		4.000.000,00
Total OBRAS EN ESPACIOS PUBLICOS		4.000.000,00
Total MANTENIMIENTO DE ESPACIOS PÚBLICOS		321.949.700,00
98 - Deuda Consolidada		
120 - Recursos propios		
7.0.0.0 - Servicio de la deuda y disminución de otros pasivos		
7.1.0.0 - Servicio de la deuda interna		4.810.000,00
Total Servicio de la deuda y disminución de otros pasivos		4.810.000,00
Total Fuente Recursos propios		4.810.000,00
Total Deuda Consolidada		4.810.000,00
99 - CANCELACIÓN DEUDA FLOTANTE		
120 - Recursos propios		
7.0.0.0 - Servicio de la deuda y disminución de otros pasivos		
7.6.0.0 - Disminución de cuentas y documentos a pagar		204.784.300,00
Total Servicio de la deuda y disminución de otros pasivos		204.784.300,00
Total Fuente Recursos propios		204.784.300,00
133 - De origen nacional		
7.0.0.0 - Servicio de la deuda y disminución de otros pasivos		
7.6.0.0 - Disminución de cuentas y documentos a pagar		1.000.000,00
Total Servicio de la deuda y disminución de otros pasivos		1.000.000,00
Total Fuente De origen nacional		1.000.000,00
Total CANCELACIÓN DEUDA FLOTANTE		205.784.300,00
Total Jurisdicción EMSÚr		1.619.350.000,00

Filtro aplicado: Año: 2020 - Desagregado hasta Obras - Desagregado hasta Partida Principal



CALCULO DE RECURSOS POR RUBRO

07/01/2020 10:23

Presupuesto 2020

Recurso	Inicial	Modificaciones	Vigente
1200000 - Ingresos No Tributarios			
1220000 -Derechos			
1220300 - Publicidad y propaganda			
1220303 -Por Publicidad Material Promocional	100.000,00	0,00	100.000,00
1220304 -Por Participación Acciones Promocionales	60.000,00	0,00	60.000,00
1220700 - De inscripción	25.000,00	0,00	25.000,00
1221200 - De Oficina			
1221201 -De Oficina	300.000,00	0,00	300.000,00
1221204 -Inscripción Registro a Proveedores	20.000,00	0,00	20.000,00
1221206 -Por cesión de uso y explotación	5.500.000,00	0,00	5.500.000,00
1221207 -Derechos autorización por actividades recreativas y eventos	50.000,00	0,00	50.000,00
1229900 - Otros derechos	100.000,00	0,00	100.000,00
Total Derechos	6.155.000,00	0,00	6.155.000,00
1260000 -Multas			
1260300 - Otras Multas Recargos e Intereses	250.000,00	0,00	250.000,00
Total Multas	250.000,00	0,00	250.000,00
1290000 -Otros			
1290200 - Ingresos Varios	50.000,00	0,00	50.000,00
Total Otros	50.000,00	0,00	50.000,00
Total Ingresos No Tributarios	6.455.000,00	0,00	6.455.000,00
3500000 - Disminución de otros activos financieros			
3510000 -De disponibilidades			
3510100 - De caja y bancos	10.000.000,00	0,00	10.000.000,00
Total De disponibilidades	10.000.000,00	0,00	10.000.000,00
Total Disminución de otros activos financieros	10.000.000,00	0,00	10.000.000,00
4100000 - Contribuciones figurativas			
4110000 -Contribuciones de la administración municipal para financiaciones corrientes			
4110100 - De la administración central			
4110103 -Fondo Municipal de Turismo	182.100.000,00	0,00	182.100.000,00
4110104 -Fondo de Promoción Turística	80.100.000,00	0,00	80.100.000,00
Total Contribuciones de la administración municipal para financiaciones corrientes	262.200.000,00	0,00	262.200.000,00
Total Contribuciones figurativas	262.200.000,00	0,00	262.200.000,00
Total General	278.655.000,00	0,00	278.655.000,00



Jurisdicción	Estructura Programatica	Gasto	Crédito Origina
1120000002 - ENTE MUNICIPAL DE TURISMO			
01 - Actividades Centrales			
110 - Tesoro Municipal			
1.0.0.0 - Gastos en personal			
	1.1.0.0 - Personal permanente		61.104.447,00
	1.2.0.0 - Personal temporario		2.649.212,00
	1.3.0.0 - Servicios extraordinarios		483.769,00
	1.4.0.0 - Asignaciones familiares		10.000,00
	1.5.0.0 - Asistencia social al personal		60.000,00
	1.6.0.0 - Beneficios y compensaciones		621.023,00
	Total Gastos en personal		64.928.451,00
2.0.0.0 - Bienes de consumo			
	2.1.0.0 - Productos alimenticios agropecuarios y forestales		57.600,00
	2.2.0.0 - Textiles y vestuario		80.750,00
	2.3.0.0 - Productos de papel, cartón e impresos		176.070,00
	2.4.0.0 - Productos de cuero y caucho		18.000,00
	2.5.0.0 - Productos químicos, combustibles y lubricantes		319.976,00
	2.6.0.0 - Productos de minerales no metálicos		8.775,00
	2.7.0.0 - productos metálicos		32.070,00
	2.9.0.0 - Otros bienes de consumo		551.497,00
	Total Bienes de consumo		1.244.738,00
3.0.0.0 - Servicios no personales			
	3.1.0.0 - Servicios básicos		2.204.750,00
	3.2.0.0 - Alquileres y derechos		90.000,00
	3.3.0.0 - Mantenimiento, reparación y limpieza		5.885.220,00
	3.4.0.0 - Servicios técnicos y profesionales		1.907.200,00
	3.5.0.0 - Servicios comerciales y financieros		750.260,00
	3.6.0.0 - Publicidad y propaganda		510.000,00
	3.7.0.0 - Pasajes y viáticos		616.400,00
	3.9.0.0 - Otros servicios		2.749.000,00
	Total Servicios no personales		14.712.830,00
4.0.0.0 - Bienes de uso			
	4.2.0.0 - Construcciones		2.700.000,00
	4.3.0.0 - Maquinaria y equipo		2.854.772,00
	4.8.0.0 - Activos intangibles		444.500,00
	Total Bienes de uso		5.999.272,00
7.0.0.0 - Servicio de la deuda y disminución de otros pasivos			
	7.6.0.0 - Disminución de cuentas y documentos a pagar		7.750.000,00
	Total Servicio de la deuda y disminución de otros pasivos		7.750.000,00
	Total Fuente Tesoro Municipal		94.635.291,00
	Total Actividades Centrales		94.635.291,00
16 - PROMOCIÓN Y PRODUCTO TURÍSTICO			
01 - INVESTIGACIÓN Y DESARROLLO			
110 - Tesoro Municipal			
1.0.0.0 - Gastos en personal			



E M de Turismo
Turismo-EMTUR MGP

R.A.F.A.M.
PRESUPUESTO DE GASTOS
POR JURISDICCION, ESTRUCTURA
PROGRAMATICA, FUENTE DE
FINANCIAMIENTO Y OBJETO

Hoja: 2 de 4

07/01/2020 11:02

Presupuesto: 2020

Jurisdicción	Estructura Programatica	Gasto	Crédito Origina
	1.1.0.0 - Personal permanente		4.446.472,00
	1.2.0.0 - Personal temporario		141.671,00
	1.3.0.0 - Servicios extraordinarios		100.000,00
	1.4.0.0 - Asignaciones familiares		5.000,00
	1.5.0.0 - Asistencia social al personal		5.000,00
	1.6.0.0 - Beneficios y compensaciones		6.458,00
	Total Gastos en personal		4.704.601,00
	3.0.0.0 - Servicios no personales		
	3.4.0.0 - Servicios técnicos y profesionales		1.387.068,00
	3.5.0.0 - Servicios comerciales y financieros		13.580,00
	3.6.0.0 - Publicidad y propaganda		3.000,00
	3.7.0.0 - Pasajes y viáticos		80.000,00
	Total Servicios no personales		1.483.648,00
	Total Fuente Tesoro Municipal		6.188.249,00
	Total INVESTIGACIÓN Y DESARROLLO		6.188.249,00
02 - MARKETING DEL DESTINO MAR DEL PLATA			
110 - Tesoro Municipal			
	1.0.0.0 - Gastos en personal		
	1.1.0.0 - Personal permanente		18.838.160,00
	1.2.0.0 - Personal temporario		141.671,00
	1.3.0.0 - Servicios extraordinarios		494.570,00
	1.4.0.0 - Asignaciones familiares		25.000,00
	1.5.0.0 - Asistencia social al personal		5.000,00
	1.6.0.0 - Beneficios y compensaciones		67.858,00
	Total Gastos en personal		19.572.259,00
	3.0.0.0 - Servicios no personales		
	3.4.0.0 - Servicios técnicos y profesionales		2.852.140,00
	3.5.0.0 - Servicios comerciales y financieros		4.770.000,00
	3.6.0.0 - Publicidad y propaganda		71.384.500,00
	3.7.0.0 - Pasajes y viáticos		1.236.000,00
	Total Servicios no personales		80.242.640,00
	Total Fuente Tesoro Municipal		99.814.899,00
	Total MARKETING DEL DESTINO MAR DEL PLATA		99.814.899,00
03 - RELACIONES INSTITUCIONALES			
110 - Tesoro Municipal			
	1.0.0.0 - Gastos en personal		
	1.1.0.0 - Personal permanente		9.290.803,00
	1.2.0.0 - Personal temporario		414.386,00
	1.3.0.0 - Servicios extraordinarios		821.760,00
	1.4.0.0 - Asignaciones familiares		5.000,00
	1.5.0.0 - Asistencia social al personal		5.000,00
	1.6.0.0 - Beneficios y compensaciones		18.890,00
	Total Gastos en personal		10.555.839,00

Filtro aplicado: Año: 2020 - Desagregado hasta Obras - Desagregado hasta Partida Principal



Jurisdicción	Estructura Programatica	Gasto	Crédito Origina
	2.0.0.0 - Bienes de consumo		
	2.1.0.0 - Productos alimenticios agropecuarios y forestales		120.000,00
	2.2.0.0 - Textiles y vestuario		174.500,00
	2.7.0.0 - productos metálicos		22.500,00
	2.9.0.0 - Otros bienes de consumo		24.000,00
	Total Bienes de consumo		341.000,00
	3.0.0.0 - Servicios no personales		
	3.4.0.0 - Servicios técnicos y profesionales		140.000,00
	3.5.0.0 - Servicios comerciales y financieros		795.000,00
	3.6.0.0 - Publicidad y propaganda		5.174.000,00
	3.7.0.0 - Pasajes y viáticos		465.000,00
	3.9.0.0 - Otros servicios		20.800.000,00
	Total Servicios no personales		27.374.000,00
	4.0.0.0 - Bienes de uso		
	4.3.0.0 - Maquinaria y equipo		87.000,00
	4.6.0.0 - Obras de arte		100.000,00
	Total Bienes de uso		187.000,00
	5.0.0.0 - Transferencias		
	5.1.0.0 - Transferencias al sector privado para financiar gastos corrientes		2.500.000,00
	Total Transferencias		2.500.000,00
	Total Fuente Tesoro Municipal		40.957.839,00
	Total RELACIONES INSTITUCIONALES		40.957.839,00
04 - ASISTENCIA AL TURISTA Y RESIDENTE			
110 - Tesoro Municipal			
	1.0.0.0 - Gastos en personal		
	1.1.0.0 - Personal permanente		19.295.994,00
	1.2.0.0 - Personal temporario		1.802.738,00
	1.3.0.0 - Servicios extraordinarios		500.000,00
	1.4.0.0 - Asignaciones familiares		45.000,00
	1.5.0.0 - Asistencia social al personal		5.000,00
	1.6.0.0 - Beneficios y compensaciones		82.177,00
	Total Gastos en personal		21.730.909,00
	2.0.0.0 - Bienes de consumo		
	2.2.0.0 - Textiles y vestuario		180.000,00
	2.3.0.0 - Productos de papel, cartón e impresos		16.425,00
	Total Bienes de consumo		196.425,00
	3.0.0.0 - Servicios no personales		
	3.5.0.0 - Servicios comerciales y financieros		27.600,00
	3.6.0.0 - Publicidad y propaganda		10.500,00
	3.9.0.0 - Otros servicios		75.000,00
	Total Servicios no personales		113.100,00
	4.0.0.0 - Bienes de uso		
	4.3.0.0 - Maquinaria y equipo		35.500,00



Jurisdicción	Estructura Programatica	Gasto	Crédito Original
	Total Bienes de uso		35.500,00
	Total Fuente Tesoro Municipal		22.075.934,00
	Total ASISTENCIA AL TURISTA Y RESIDENTE		22.075.934,00
05 - PRENSA			
110 - Tesoro Municipal			
1.0.0.0 - Gastos en personal			
1.1.0.0 - Personal permanente			9.645.422,00
1.3.0.0 - Servicios extraordinarios			422.366,00
1.4.0.0 - Asignaciones familiares			10.000,00
1.5.0.0 - Asistencia social al personal			5.000,00
1.6.0.0 - Beneficios y compensaciones			50.000,00
	Total Gastos en personal		10.132.788,00
3.0.0.0 - Servicios no personales			
3.4.0.0 - Servicios técnicos y profesionales			150.000,00
3.6.0.0 - Publicidad y propaganda			4.600.000,00
3.7.0.0 - Pasajes y viáticos			100.000,00
	Total Servicios no personales		4.850.000,00
	Total Fuente Tesoro Municipal		14.982.788,00
	Total PRENSA		14.982.788,00
	Total PROMOCIÓN Y PRODUCTO TURÍSTICO		184.019.709,00
	Total Jurisdicción ENTE MUNICIPAL DE TURISMO		278.655.000,00

Am



CALCULO DE RECURSOS POR RUBRO

10/01/2020 10:03

Presupuesto 2020

Recurso	Inicial	Modificaciones	Vigente
1200000 - Ingresos No Tributarios			
1220000 -Derechos			
1220900 - Uso de instalaciones municipales			
1220901 - Natatorio	19.500.000,00	0,00	19.500.000,00
1220902 - Cancha de Remo	125.000,00	0,00	125.000,00
1220904 - Canon por explotación Confeitería y Espacios Verdes	3.500.000,00	0,00	3.500.000,00
1220905 - Cancha de Tenis	150.000,00	0,00	150.000,00
1220906 - Velódromo / Cancha de Hockey	1.700.000,00	0,00	1.700.000,00
1220907 - Pista de Atletismo	200.000,00	0,00	200.000,00
1220910 - Natatorio - Afectado al FDA	2.000.000,00	0,00	2.000.000,00
1220911 - Ordenanza N° 18.635 - Afectado al FDA	1.800.000,00	0,00	1.800.000,00
1220912 - Alojamientos varios	220.000,00	0,00	220.000,00
1220913 - Centro Municipal de Hockey	2.900.000,00	0,00	2.900.000,00
1221200 - Derechos de Oficina			
1221201 - De Oficina	30.000,00	0,00	30.000,00
1221203 - Venta de Pliegos	30.000,00	0,00	30.000,00
1221204 - Inscripción Registro Proveedores	30.000,00	0,00	30.000,00
1221205 - Por Cesión de Créditos	45.000,00	0,00	45.000,00
1221206 - Otros Derechos de Oficina	20.000,00	0,00	20.000,00
Total Derechos	32.250.000,00	0,00	32.250.000,00
1250000 -Alquileres			
1250100 - Estadio Mundialista	8.200.000,00	0,00	8.200.000,00
1250200 - Polideportivo	2.700.000,00	0,00	2.700.000,00
1250300 - Patinódromo	250.000,00	0,00	250.000,00
Total Alquileres	11.150.000,00	0,00	11.150.000,00
1260000 -Multas			
1260300 - Otras Multas Recargos e Intereses	220.000,00	0,00	220.000,00
Total Multas	220.000,00	0,00	220.000,00
1290000 -Otros			
1290200 - Ingresos Varios	700.000,00	0,00	700.000,00
1290700 - Provincia Aseguradora de Riesgos de Trabajo	80.000,00	0,00	80.000,00
1291000 - Recupero de Deudores	1.000.000,00	0,00	1.000.000,00
1291100 - Bono Contribucion Polideportivos Barriales	3.000.000,00	0,00	3.000.000,00
Total Otros	4.780.000,00	0,00	4.780.000,00
Total Ingresos No Tributarios	48.400.000,00	0,00	48.400.000,00
1500000 - Ingresos de operación			
1520000 -Venta bruta de servicios			
1520100 - Instituto Aristides Hernández - Cursos de Capacitación	900.000,00	0,00	900.000,00



CALCULO DE RECURSOS POR RUBRO

10/01/2020 10:03

Presupuesto 2020

Recurso	Inicial	Modificaciones	Vigente
Total Venta bruta de servicios	900.000,00	0,00	900.000,00
1590000 -Otros ingresos de operación			
1590100 - Maraton Ciudad de Mar del Plata	500.000,00	0,00	500.000,00
Total Otros ingresos de operación	500.000,00	0,00	500.000,00
Total Ingresos de operación	1.400.000,00	0,00	1.400.000,00
3500000 - Disminución de otros activos financieros			
3510000 -De disponibilidades			
3510100 - De caja y bancos			
3510101 -Recursos de libre disponibilidad de origen municipal de Ejercicio anterior	8.000.000,00	0,00	8.000.000,00
Total De disponibilidades	8.000.000,00	0,00	8.000.000,00
Total Disminución de otros activos financieros	8.000.000,00	0,00	8.000.000,00
3800000 - Incremento de otros pasivos			
3810000 -De cuentas a pagar comerciales			
3810100 - De cuentas a pagar comerciales a corto plazo	91.000.000,00	0,00	91.000.000,00
Total De cuentas a pagar comerciales	91.000.000,00	0,00	91.000.000,00
Total Incremento de otros pasivos	91.000.000,00	0,00	91.000.000,00
4100000 - Contribuciones figurativas			
4110000 -Contribuciones de la administración municipal para financiaciones corrientes			
4110100 - De la administración central			
4110101 -De la Administración Central sin Afectación	540.000.000,00	0,00	540.000.000,00
4110102 -Programa Provincial - Juegos Deportivos	3.900.000,00	0,00	3.900.000,00
4110103 -Fondo del Deporte Amateur	2.400.000,00	0,00	2.400.000,00
4110106 -Fondo Educativo Nacional	30.000.000,00	0,00	30.000.000,00
Total Contribuciones de la administración municipal para financiaciones corrientes	576.300.000,00	0,00	576.300.000,00
Total Contribuciones figurativas	576.300.000,00	0,00	576.300.000,00
Total General	725.100.000,00	0,00	725.100.000,00



PRESUPUESTO DE GASTOS ANEXO J
POR JURISDICCION, ESTRUCTURA
PROGRAMATICA, FUENTE DE
FINANCIAMIENTO Y OBJETO

Jurisdicción	Estructura Programatica	Gasto	Crédito Origina
112000001 - EMDER			
01 - Conducción y Gerenciamiento			
01 - Conducción y Administración Financiera			
110 - Tesoro Municipal			
1.0.0.0 - Gastos en personal			
	1.1.0.0 - Personal permanente		230.655.000,00
	1.3.0.0 - Servicios extraordinarios		19.500.000,00
	1.4.0.0 - Asignaciones familiares		1.350.000,00
	1.5.0.0 - Asistencia social al personal		850.000,00
	1.6.0.0 - Beneficios y compensaciones		160.000,00
	Total Gastos en personal		252.515.000,00
2.0.0.0 - Bienes de consumo			
	2.3.0.0 - Productos de papel, cartón e impresos		209.615,00
	2.5.0.0 - Productos químicos, combustibles y lubricantes		18.610,00
	2.9.0.0 - Otros bienes de consumo		238.525,00
	Total Bienes de consumo		466.750,00
3.0.0.0 - Servicios no personales			
	3.1.0.0 - Servicios básicos		611.400,00
	3.2.0.0 - Alquileres y derechos		183.000,00
	3.4.0.0 - Servicios técnicos y profesionales		409.850,00
	3.5.0.0 - Servicios comerciales y financieros		500.000,00
	3.6.0.0 - Publicidad y propaganda		5.000,00
	3.7.0.0 - Pasajes y viáticos		162.500,00
	3.8.0.0 - Impuestos, derechos y tasas		35.000,00
	3.9.0.0 - Otros servicios		10.000,00
	Total Servicios no personales		1.916.750,00
4.0.0.0 - Bienes de uso			
	4.3.0.0 - Maquinaria y equipo		16.500,00
	Total Bienes de uso		16.500,00
7.0.0.0 - Servicio de la deuda y disminución de otros pasivos			
	7.6.0.0 - Disminución de cuentas y documentos a pagar		13.000.000,00
	Total Servicio de la deuda y disminución de otros pasivos		13.000.000,00
	Total Fuente Tesoro Municipal		267.915.000,00
120 - Recursos propios			
	7.0.0.0 - Servicio de la deuda y disminución de otros pasivos		
	7.6.0.0 - Disminución de cuentas y documentos a pagar		71.000.000,00
	Total Servicio de la deuda y disminución de otros pasivos		71.000.000,00
	Total Fuente Recursos propios		71.000.000,00
	Total Conducción y Administración Financiera		338.915.000,00
02 - Estadio Mundialista			
110 - Tesoro Municipal			
2.0.0.0 - Bienes de consumo			
	2.1.0.0 - Productos alimenticios agropecuarios y forestales		382,20
	2.2.0.0 - Textiles y vestuario		120.168,00


**PRESUPUESTO DE GASTOS
POR JURISDICCION, ESTRUCTURA
PROGRAMATICA, FUENTE DE
FINANCIAMIENTO Y OBJETO**

10/01/2020 10:02

Presupuesto: 2020

Jurisdicción	Estructura Programatica	Gasto	Crédito Original
	2.3.0.0 - Productos de papel, cartón e impresos		80.200,00
	2.4.0.0 - Productos de cuero y caucho		2.500,00
	2.5.0.0 - Productos químicos, combustibles y lubricantes		2.535.289,50
	2.6.0.0 - Productos de minerales no metálicos		482.500,00
	2.7.0.0 - productos metálicos		1.876.220,00
	2.8.0.0 - Minerales		221.000,00
	2.9.0.0 - Otros bienes de consumo		1.301.974,14
	Total Bienes de consumo		6.620.233,84
	3.0.0.0 - Servicios no personales		
	3.1.0.0 - Servicios básicos		6.075.295,00
	3.3.0.0 - Mantenimiento, reparación y limpieza		40.200,00
	3.4.0.0 - Servicios técnicos y profesionales		270.000,00
	3.9.0.0 - Otros servicios		3.030.930,00
	Total Servicios no personales		9.416.425,00
	4.0.0.0 - Bienes de uso		
	4.3.0.0 - Maquinaria y equipo		63.341,16
	Total Bienes de uso		63.341,16
	Total Fuente Tesoro Municipal		16.100.000,00
	Total Estadio Mundialista		16.100.000,00
03 - Patinódromo			
120 - Recursos propios			
	2.0.0.0 - Bienes de consumo		
	2.1.0.0 - Productos alimenticios agropecuarios y forestales		254,80
	2.2.0.0 - Textiles y vestuario		35.488,00
	2.3.0.0 - Productos de papel, cartón e impresos		24.060,00
	2.5.0.0 - Productos químicos, combustibles y lubricantes		76.253,06
	2.6.0.0 - Productos de minerales no metálicos		11.545,38
	2.7.0.0 - productos metálicos		100.517,80
	2.8.0.0 - Minerales		6.045,00
	2.9.0.0 - Otros bienes de consumo		79.056,74
	Total Bienes de consumo		333.220,78
	3.0.0.0 - Servicios no personales		
	3.1.0.0 - Servicios básicos		745.671,64
	3.3.0.0 - Mantenimiento, reparación y limpieza		94.399,00
	3.9.0.0 - Otros servicios		1.091.160,00
	Total Servicios no personales		1.931.230,64
	4.0.0.0 - Bienes de uso		
	4.3.0.0 - Maquinaria y equipo		135.548,58
	Total Bienes de uso		135.548,58
	Total Fuente Recursos propios		2.400.000,00
	Total Patinódromo		2.400.000,00
04 - Pista de Atletismo			
120 - Recursos propios			

Filtro aplicado: Año: 2020 - Desagregado hasta Obras - Desagregado hasta Partida Principal



Jurisdicción	Estructura Programatica	Gasto	Crédito Origina
	2.0.0.0 - Bienes de consumo		
	2.1.0.0 - Productos alimenticios agropecuarios y forestales		254,80
	2.2.0.0 - Textiles y vestuario		78.210,00
	2.3.0.0 - Productos de papel, cartón e impresos		80.200,00
	2.5.0.0 - Productos químicos, combustibles y lubricantes		86.422,46
	2.6.0.0 - Productos de minerales no metálicos		38.500,00
	2.7.0.0 - productos metálicos		123.678,00
	2.8.0.0 - Minerales		11.800,00
	2.9.0.0 - Otros bienes de consumo		146.412,89
	Total Bienes de consumo		565.478,15
	3.0.0.0 - Servicios no personales		
	3.1.0.0 - Servicios básicos		682.774,50
	3.3.0.0 - Mantenimiento, reparación y limpieza		60.587,35
	3.9.0.0 - Otros servicios		1.091.160,00
	Total Servicios no personales		1.834.521,85
	Total Fuente Recursos propios		2.400.000,00
	Total Pista de Atletismo		2.400.000,00
05 - Parque Camet			
110 - Tesoro Municipal			
	2.0.0.0 - Bienes de consumo		
	2.1.0.0 - Productos alimenticios agropecuarios y forestales		1.403,24
	2.2.0.0 - Textiles y vestuario		84.650,00
	2.4.0.0 - Productos de cuero y caucho		3.500,00
	2.5.0.0 - Productos químicos, combustibles y lubricantes		313.905,96
	2.6.0.0 - Productos de minerales no metálicos		20.680,14
	2.7.0.0 - productos metálicos		12.053,37
	2.9.0.0 - Otros bienes de consumo		172.375,47
	Total Bienes de consumo		608.568,18
	3.0.0.0 - Servicios no personales		
	3.1.0.0 - Servicios básicos		224.577,60
	3.2.0.0 - Alquileres y derechos		25.000,00
	3.3.0.0 - Mantenimiento, reparación y limpieza		14.384,22
	3.9.0.0 - Otros servicios		919.800,00
	Total Servicios no personales		1.183.761,82
	4.0.0.0 - Bienes de uso		
	4.3.0.0 - Maquinaria y equipo		107.670,00
	Total Bienes de uso		107.670,00
	Total Fuente Tesoro Municipal		1.900.000,00
	Total Parque Camet		1.900.000,00
06 - Arroyo Lobería			
120 - Recursos propios			
	2.0.0.0 - Bienes de consumo		
	2.1.0.0 - Productos alimenticios agropecuarios y forestales		76,44

Jurisdicción	Estructura Programatica	Gasto	Crédito Origina
	2.2.0.0 - Textiles y vestuario		22.278,00
	2.5.0.0 - Productos químicos, combustibles y lubricantes		221.792,46
	2.6.0.0 - Productos de minerales no metálicos		48.089,60
	2.7.0.0 - productos metálicos		70.439,20
	2.8.0.0 - Minerales		7.098,00
	2.9.0.0 - Otros bienes de consumo		83.584,02
	Total Bienes de consumo		453.357,72
	3.0.0.0 - Servicios no personales		
	3.1.0.0 - Servicios básicos		66.144,00
	3.3.0.0 - Mantenimiento, reparación y limpieza		2.025,00
	Total Servicios no personales		68.169,00
	4.0.0.0 - Bienes de uso		
	4.3.0.0 - Maquinaria y equipo		378.473,28
	Total Bienes de uso		378.473,28
	Total Fuente Recursos propios		900.000,00
	Total Arroyo Lobería		900.000,00
07 - Laguna de los Padres			
120 - Recursos propios			
	2.0.0.0 - Bienes de consumo		
	2.1.0.0 - Productos alimenticios agropecuarios y forestales		99,36
	2.2.0.0 - Textiles y vestuario		64.016,00
	2.4.0.0 - Productos de cuero y caucho		2.500,00
	2.5.0.0 - Productos químicos, combustibles y lubricantes		590.756,61
	2.6.0.0 - Productos de minerales no metálicos		70.058,60
	2.7.0.0 - productos metálicos		95.557,80
	2.8.0.0 - Minerales		7.098,00
	2.9.0.0 - Otros bienes de consumo		89.239,68
	Total Bienes de consumo		919.326,05
	3.0.0.0 - Servicios no personales		
	3.1.0.0 - Servicios básicos		189.825,50
	3.3.0.0 - Mantenimiento, reparación y limpieza		3.240,00
	3.9.0.0 - Otros servicios		1.091.160,00
	Total Servicios no personales		1.284.225,50
	4.0.0.0 - Bienes de uso		
	4.3.0.0 - Maquinaria y equipo		296.448,45
	Total Bienes de uso		296.448,45
	Total Fuente Recursos propios		2.500.000,00
	Total Laguna de los Padres		2.500.000,00
09 - Cancha de Tenis			
120 - Recursos propios			
	2.0.0.0 - Bienes de consumo		
	2.1.0.0 - Productos alimenticios agropecuarios y forestales		21.326,44
	2.2.0.0 - Textiles y vestuario		8.883,78



R.A.F.A.M.
**PRESUPUESTO DE GASTOS
POR JURISDICCION, ESTRUCTURA
PROGRAMATICA, FUENTE DE
FINANCIAMIENTO Y OBJETO**

Presupuesto: 2020

Jurisdicción	Estructura Programatica	Gasto	Crédito Original
	2.3.0.0 - Productos de papel, cartón e impresos		802,00
	2.5.0.0 - Productos químicos, combustibles y lubricantes		3.121,64
	2.6.0.0 - Productos de minerales no metálicos		5.500,00
	2.7.0.0 - productos metálicos		120.400,00
	2.9.0.0 - Otros bienes de consumo		8.015,36
	Total Bienes de consumo		168.049,22
	3.0.0.0 - Servicios no personales		
	3.1.0.0 - Servicios básicos		31.140,78
	3.3.0.0 - Mantenimiento, reparación y limpieza		810,00
	Total Servicios no personales		31.950,78
	Total Fuente Recursos propios		200.000,00
	Total Cancha de Tenis		200.000,00
10 - Espacios Verdes			
120 - Recursos propios			
	2.0.0.0 - Bienes de consumo		
	2.1.0.0 - Productos alimenticios agropecuarios y forestales		14.175,60
	2.2.0.0 - Textiles y vestuario		284.877,44
	2.3.0.0 - Productos de papel, cartón e impresos		5.800,00
	2.4.0.0 - Productos de cuero y caucho		52.105,82
	2.5.0.0 - Productos químicos, combustibles y lubricantes		1.559.650,58
	2.6.0.0 - Productos de minerales no metálicos		158.175,00
	2.7.0.0 - productos metálicos		134.253,42
	2.8.0.0 - Minerales		12.500,00
	2.9.0.0 - Otros bienes de consumo		650.526,50
	Total Bienes de consumo		2.872.064,36
	3.0.0.0 - Servicios no personales		
	3.1.0.0 - Servicios básicos		114.967,60
	3.3.0.0 - Mantenimiento, reparación y limpieza		69.000,00
	Total Servicios no personales		183.967,60
	4.0.0.0 - Bienes de uso		
	4.3.0.0 - Maquinaria y equipo		43.968,04
	Total Bienes de uso		43.968,04
	Total Fuente Recursos propios		3.100.000,00
	Total Espacios Verdes		3.100.000,00
11 - Polideportivo			
110 - Tesoro Municipal			
	2.0.0.0 - Bienes de consumo		
	2.1.0.0 - Productos alimenticios agropecuarios y forestales		637,00
	2.2.0.0 - Textiles y vestuario		89.252,00
	2.3.0.0 - Productos de papel, cartón e impresos		24.060,00
	2.5.0.0 - Productos químicos, combustibles y lubricantes		199.632,46
	2.6.0.0 - Productos de minerales no metálicos		27.800,00
	2.7.0.0 - productos metálicos		40.480,00

Filtro aplicado: Año: 2020 - Desagregado hasta Obras - Desagregado hasta Partida Principal



**PRESUPUESTO DE GASTOS
POR JURISDICCION, ESTRUCTURA
PROGRAMATICA, FUENTE DE
FINANCIAMIENTO Y OBJETO**

Jurisdicción	Estructura Programatica	Gasto	Crédito Origina
	2.9.0.0 - Otros bienes de consumo		451.874,48
	Total Bienes de consumo		833.735,94
	3.0.0.0 - Servicios no personales		
	3.1.0.0 - Servicios básicos		4.123.543,36
	3.3.0.0 - Mantenimiento, reparación y limpieza		499.727,70
	3.9.0.0 - Otros servicios		1.518.090,00
	Total Servicios no personales		6.141.361,06
	4.0.0.0 - Bienes de uso		
	4.3.0.0 - Maquinaria y equipo		124.903,00
	Total Bienes de uso		124.903,00
	Total Fuente Tesoro Municipal		7.100.000,00
	Total Polideportivo		7.100.000,00
12 - Hockey/Velódromo			
110 - Tesoro Municipal			
	2.0.0.0 - Bienes de consumo		
	2.1.0.0 - Productos alimenticios agropecuarios y forestales		382,20
	2.2.0.0 - Textiles y vestuario		70.430,00
	2.3.0.0 - Productos de papel, cartón e impresos		56.140,00
	2.5.0.0 - Productos químicos, combustibles y lubricantes		67.048,46
	2.6.0.0 - Productos de minerales no metálicos		77.090,00
	2.7.0.0 - productos metálicos		265.872,96
	2.9.0.0 - Otros bienes de consumo		507.585,31
	Total Bienes de consumo		1.044.548,93
	3.0.0.0 - Servicios no personales		
	3.1.0.0 - Servicios básicos		1.735.341,12
	3.3.0.0 - Mantenimiento, reparación y limpieza		20.695,00
	3.9.0.0 - Otros servicios		1.091.160,00
	Total Servicios no personales		2.847.196,12
	4.0.0.0 - Bienes de uso		
	4.3.0.0 - Maquinaria y equipo		608.254,95
	Total Bienes de uso		608.254,95
	Total Fuente Tesoro Municipal		4.500.000,00
	Total Hockey/Velódromo		4.500.000,00
13 - Natatorio			
120 - Recursos propios			
	2.0.0.0 - Bienes de consumo		
	2.1.0.0 - Productos alimenticios agropecuarios y forestales		1.274,00
	2.2.0.0 - Textiles y vestuario		188.072,00
	2.3.0.0 - Productos de papel, cartón e impresos		176.440,00
	2.5.0.0 - Productos químicos, combustibles y lubricantes		1.784.321,02
	2.6.0.0 - Productos de minerales no metálicos		91.715,00
	2.7.0.0 - productos metálicos		138.266,90
	2.9.0.0 - Otros bienes de consumo		1.271.433,99

Qui

Jurisdicción	Estructura Programatica	Gasto	Crédito Original
	Total Bienes de consumo		3.651.522,91
	3.0.0.0 - Servicios no personales		
	3.1.0.0 - Servicios básicos		9.983.977,92
	3.2.0.0 - Alquileres y derechos		21.600,00
	3.3.0.0 - Mantenimiento, reparación y limpieza		866.185,00
	3.4.0.0 - Servicios técnicos y profesionales		7.800.000,00
	3.9.0.0 - Otros servicios		1.839.600,00
	Total Servicios no personales		20.511.362,92
	4.0.0.0 - Bienes de uso		
	4.3.0.0 - Maquinaria y equipo		37.114,17
	Total Bienes de uso		37.114,17
	Total Fuente Recursos propios		24.200.000,00
	Total Natatorio		24.200.000,00
14 - Centro Municipal de Hockey			
120 - Recursos propios			
	2.0.0.0 - Bienes de consumo		
	2.1.0.0 - Productos alimenticios agropecuarios y forestales		178,36
	2.2.0.0 - Textiles y vestuario		41.076,00
	2.3.0.0 - Productos de papel, cartón e impresos		48.575,00
	2.5.0.0 - Productos químicos, combustibles y lubricantes		149.716,46
	2.6.0.0 - Productos de minerales no metálicos		11.507,00
	2.7.0.0 - productos metálicos		28.246,00
	2.8.0.0 - Minerales		101.100,00
	2.9.0.0 - Otros bienes de consumo		188.427,19
	Total Bienes de consumo		568.826,01
	3.0.0.0 - Servicios no personales		
	3.1.0.0 - Servicios básicos		732.280,00
	3.3.0.0 - Mantenimiento, reparación y limpieza		2.025,00
	3.9.0.0 - Otros servicios		1.091.160,00
	Total Servicios no personales		1.825.465,00
	4.0.0.0 - Bienes de uso		
	4.3.0.0 - Maquinaria y equipo		5.708,99
	Total Bienes de uso		5.708,99
	Total Fuente Recursos propios		2.400.000,00
	Total Centro Municipal de Hockey		2.400.000,00
15 - Complejo Colinas de Peralta Ramos			
120 - Recursos propios			
	2.0.0.0 - Bienes de consumo		
	2.1.0.0 - Productos alimenticios agropecuarios y forestales		40.509,60
	2.2.0.0 - Textiles y vestuario		175.240,00
	2.3.0.0 - Productos de papel, cartón e impresos		139.600,00
	2.4.0.0 - Productos de cuero y caucho		1.500,00
	2.5.0.0 - Productos químicos, combustibles y lubricantes		507.886,46



**PRESUPUESTO DE GASTOS
POR JURISDICCION, ESTRUCTURA
PROGRAMATICA, FUENTE DE
FINANCIAMIENTO Y OBJETO**

Jurisdicción	Estructura Programatica	Gasto	Crédito Origina
	2.7.0.0 - productos metálicos		125.525,00
	2.9.0.0 - Otros bienes de consumo		806.416,62
	Total Bienes de consumo		1.796.677,68
	3.0.0.0 - Servicios no personales		
	3.1.0.0 - Servicios básicos		1.814.516,40
	3.3.0.0 - Mantenimiento, reparación y limpieza		175.795,00
	3.4.0.0 - Servicios técnicos y profesionales		3.660.000,00
	3.5.0.0 - Servicios comerciales y financieros		128.000,00
	3.9.0.0 - Otros servicios		998.550,00
	Total Servicios no personales		6.776.861,40
	4.0.0.0 - Bienes de uso		
	4.3.0.0 - Maquinaria y equipo		126.460,92
	Total Bienes de uso		126.460,92
	Total Fuente Recursos propios		8.700.000,00
131 - De origen municipal			
	2.0.0.0 - Bienes de consumo		
	2.2.0.0 - Textiles y vestuario		45.000,00
	2.5.0.0 - Productos químicos, combustibles y lubricantes		450.000,00
	2.8.0.0 - Minerales		100.000,00
	2.9.0.0 - Otros bienes de consumo		105.000,00
	Total Bienes de consumo		700.000,00
	3.0.0.0 - Servicios no personales		
	3.3.0.0 - Mantenimiento, reparación y limpieza		300.000,00
	Total Servicios no personales		300.000,00
	Total Fuente De origen municipal		1.000.000,00
	Total Complejo Colinas de Peralta Ramos		9.700.000,00
18 - Complejo Libertad			
120 - Recursos propios			
	2.0.0.0 - Bienes de consumo		
	2.1.0.0 - Productos alimenticios agropecuarios y forestales		80.509,60
	2.2.0.0 - Textiles y vestuario		193.273,00
	2.3.0.0 - Productos de papel, cartón e impresos		138.400,00
	2.4.0.0 - Productos de cuero y caucho		10.500,00
	2.5.0.0 - Productos químicos, combustibles y lubricantes		310.960,84
	2.7.0.0 - productos metálicos		278.180,72
	2.9.0.0 - Otros bienes de consumo		780.418,78
	Total Bienes de consumo		1.792.242,94
	3.0.0.0 - Servicios no personales		
	3.1.0.0 - Servicios básicos		1.451.228,24
	3.3.0.0 - Mantenimiento, reparación y limpieza		134.300,00
	3.4.0.0 - Servicios técnicos y profesionales		3.660.000,00
	3.5.0.0 - Servicios comerciales y financieros		128.000,00
	3.9.0.0 - Otros servicios		998.550,00

Jurisdicción	Estructura Programatica	Gasto	Crédito Origina
	Total Servicios no personales		6.372.078,24
	4.0.0.0 - Bienes de uso		
	4.3.0.0 - Maquinaria y equipo		135.678,82
	Total Bienes de uso		135.678,82
	Total Fuente Recursos propios		8.300.000,00
131 - De origen municipal			
	2.0.0.0 - Bienes de consumo		
	2.2.0.0 - Textiles y vestuario		45.000,00
	2.5.0.0 - Productos químicos, combustibles y lubricantes		450.000,00
	2.8.0.0 - Minerales		100.000,00
	2.9.0.0 - Otros bienes de consumo		105.000,00
	Total Bienes de consumo		700.000,00
	3.0.0.0 - Servicios no personales		
	3.3.0.0 - Mantenimiento, reparación y limpieza		300.000,00
	Total Servicios no personales		300.000,00
	Total Fuente De origen municipal		1.000.000,00
	Total Complejo Libertad		9.300.000,00
19 - Complejo Las Heras			
120 - Recursos propios			
	2.0.0.0 - Bienes de consumo		
	2.1.0.0 - Productos alimenticios agropecuarios y forestales		40.509,60
	2.2.0.0 - Textiles y vestuario		150.012,00
	2.3.0.0 - Productos de papel, cartón e impresos		134.510,00
	2.4.0.0 - Productos de cuero y caucho		12.700,00
	2.5.0.0 - Productos químicos, combustibles y lubricantes		484.884,99
	2.6.0.0 - Productos de minerales no metálicos		4.400,00
	2.7.0.0 - productos metálicos		130.046,98
	2.9.0.0 - Otros bienes de consumo		875.493,38
	Total Bienes de consumo		1.832.556,95
	3.0.0.0 - Servicios no personales		
	3.1.0.0 - Servicios básicos		1.961.904,08
	3.3.0.0 - Mantenimiento, reparación y limpieza		195.800,00
	3.4.0.0 - Servicios técnicos y profesionales		3.660.000,00
	3.5.0.0 - Servicios comerciales y financieros		128.000,00
	3.9.0.0 - Otros servicios		998.550,00
	Total Servicios no personales		6.944.254,08
	4.0.0.0 - Bienes de uso		
	4.3.0.0 - Maquinaria y equipo		123.188,97
	Total Bienes de uso		123.188,97
	Total Fuente Recursos propios		8.900.000,00
131 - De origen municipal			
	2.0.0.0 - Bienes de consumo		
	2.2.0.0 - Textiles y vestuario		45.000,00

Jurisdicción	Estructura Programatica	Gasto	Crédito Origina
	2.5.0.0 - Productos químicos, combustibles y lubricantes		450.000,00
	2.8.0.0 - Minerales		100.000,00
	2.9.0.0 - Otros bienes de consumo		105.000,00
	Total Bienes de consumo		700.000,00
	3.0.0.0 - Servicios no personales		
	3.3.0.0 - Mantenimiento, reparación y limpieza		300.000,00
	Total Servicios no personales		300.000,00
	Total Fuente De origen municipal		1.000.000,00
	Total Complejo Las Heras		9.900.000,00
	Total Conducción y Gerenciamiento		435.515.000,00
16 - Deportes			
01 - Conducción y Personal			
110 - Tesoro Municipal			
1.0.0.0 - Gastos en personal			
1.1.0.0 - Personal permanente			235.535.000,00
1.3.0.0 - Servicios extraordinarios			3.250.000,00
1.4.0.0 - Asignaciones familiares			1.120.000,00
1.5.0.0 - Asistencia social al personal			1.470.000,00
1.6.0.0 - Beneficios y compensaciones			110.000,00
Total Gastos en personal			241.485.000,00
Total Fuente Tesoro Municipal			241.485.000,00
133 - De origen nacional			
1.0.0.0 - Gastos en personal			
1.1.0.0 - Personal permanente			30.000.000,00
Total Gastos en personal			30.000.000,00
Total Fuente De origen nacional			30.000.000,00
Total Conducción y Personal			271.485.000,00
02 - Competencias Deportivas			
120 - Recursos propios			
2.0.0.0 - Bienes de consumo			
2.1.0.0 - Productos alimenticios agropecuarios y forestales			167.700,00
2.2.0.0 - Textiles y vestuario			541.400,00
2.3.0.0 - Productos de papel, cartón e impresos			181.100,00
2.4.0.0 - Productos de cuero y caucho			48.000,00
2.5.0.0 - Productos químicos, combustibles y lubricantes			170.300,00
2.7.0.0 - productos metálicos			218.700,00
2.9.0.0 - Otros bienes de consumo			589.244,00
Total Bienes de consumo			1.916.444,00
3.0.0.0 - Servicios no personales			
3.2.0.0 - Alquileres y derechos			130.000,00
3.3.0.0 - Mantenimiento, reparación y limpieza			36.000,00
3.4.0.0 - Servicios técnicos y profesionales			1.349.556,00

Jurisdicción	Estructura Programatica	Gasto	Crédito Origina
	3.5.0.0 - Servicios comerciales y financieros		203.000,00
	3.7.0.0 - Pasajes y viáticos		10.000,00
	Total Servicios no personales		1.728.556,00
	4.0.0.0 - Bienes de uso		
	4.3.0.0 - Maquinaria y equipo		255.000,00
	Total Bienes de uso		255.000,00
	Total Fuente Recursos propios		3.900.000,00
	Total Competencias Deportivas		3.900.000,00
03 - Deportes Federados			
120 - Recursos propios			
	2.0.0.0 - Bienes de consumo		
	2.1.0.0 - Productos alimenticios agropecuarios y forestales		4.500,00
	2.2.0.0 - Textiles y vestuario		63.746,00
	2.3.0.0 - Productos de papel, cartón e impresos		60.853,83
	2.5.0.0 - Productos químicos, combustibles y lubricantes		7.040,00
	2.7.0.0 - productos metálicos		115.506,00
	2.9.0.0 - Otros bienes de consumo		83.844,80
	Total Bienes de consumo		335.490,63
	3.0.0.0 - Servicios no personales		
	3.1.0.0 - Servicios básicos		11.400,00
	3.2.0.0 - Alquileres y derechos		45.046,22
	3.3.0.0 - Mantenimiento, reparación y limpieza		7.000,00
	3.4.0.0 - Servicios técnicos y profesionales		37.500,00
	3.5.0.0 - Servicios comerciales y financieros		44.113,00
	Total Servicios no personales		145.059,22
	4.0.0.0 - Bienes de uso		
	4.3.0.0 - Maquinaria y equipo		69.450,15
	Total Bienes de uso		69.450,15
	Total Fuente Recursos propios		550.000,00
131 - De origen municipal			
	5.0.0.0 - Transferencias		
	5.1.0.0 - Transferencias al sector privado para financiar gastos corrientes		6.200.000,00
	Total Transferencias		6.200.000,00
	Total Fuente De origen municipal		6.200.000,00
	Total Deportes Federados		6.750.000,00
04 - Escuelas Deportivas y Servicios Sociales			
120 - Recursos propios			
	2.0.0.0 - Bienes de consumo		
	2.1.0.0 - Productos alimenticios agropecuarios y forestales		210.000,00
	2.2.0.0 - Textiles y vestuario		236.072,60
	2.3.0.0 - Productos de papel, cartón e impresos		43.150,00
	2.5.0.0 - Productos químicos, combustibles y lubricantes		90.510,00

Qui

Jurisdicción	Estructura Programatica	Gasto	Crédito Origina
	2.7.0.0 - productos metálicos		59.750,00
	2.9.0.0 - Otros bienes de consumo		517.124,00
	Total Bienes de consumo		1.156.606,60
	3.0.0.0 - Servicios no personales		
	3.2.0.0 - Alquileres y derechos		46.600,00
	3.4.0.0 - Servicios técnicos y profesionales		30.000,00
	3.5.0.0 - Servicios comerciales y financieros		583.550,00
	Total Servicios no personales		660.150,00
	4.0.0.0 - Bienes de uso		
	4.3.0.0 - Maquinaria y equipo		33.243,40
	Total Bienes de uso		33.243,40
	Total Fuente Recursos propios		1.850.000,00
	Total Escuelas Deportivas y Servicios Sociales		1.850.000,00
05 - Deportes Acuáticos			
120 - Recursos propios			
	2.0.0.0 - Bienes de consumo		
	2.2.0.0 - Textiles y vestuario		136.800,00
	2.3.0.0 - Productos de papel, cartón e impresos		6.100,00
	2.4.0.0 - Productos de cuero y caucho		12.500,00
	2.5.0.0 - Productos químicos, combustibles y lubricantes		4.580,00
	2.7.0.0 - productos metálicos		1.080,00
	2.9.0.0 - Otros bienes de consumo		39.224,00
	Total Bienes de consumo		200.284,00
	3.0.0.0 - Servicios no personales		
	3.2.0.0 - Alquileres y derechos		6.000,00
	3.5.0.0 - Servicios comerciales y financieros		1.600,00
	Total Servicios no personales		7.600,00
	4.0.0.0 - Bienes de uso		
	4.3.0.0 - Maquinaria y equipo		2.116,00
	Total Bienes de uso		2.116,00
	Total Fuente Recursos propios		210.000,00
	Total Deportes Acuáticos		210.000,00
06 - Escuelas de Formación Deportiva			
120 - Recursos propios			
	2.0.0.0 - Bienes de consumo		
	2.1.0.0 - Productos alimenticios agropecuarios y forestales		12.635,00
	2.2.0.0 - Textiles y vestuario		52.385,00
	2.3.0.0 - Productos de papel, cartón e impresos		60.885,00
	2.5.0.0 - Productos químicos, combustibles y lubricantes		5.500,00
	2.9.0.0 - Otros bienes de consumo		51.219,00
	Total Bienes de consumo		182.624,00
	3.0.0.0 - Servicios no personales		
	3.2.0.0 - Alquileres y derechos		9.801,00

Filtro aplicado: Año: 2020 - Desagregado hasta Obras - Desagregado hasta Partida Principal

Am

Jurisdicción	Estructura Programatica	Gasto	Crédito Original
	3.4.0.0 - Servicios técnicos y profesionales		25.000,00
	3.5.0.0 - Servicios comerciales y financieros		37.200,00
	Total Servicios no personales		72.001,00
	4.0.0.0 - Bienes de uso		
	4.3.0.0 - Maquinaria y equipo		235.375,00
	Total Bienes de uso		235.375,00
	Total Fuente Recursos propios		490.000,00
	Total Escuelas de Formación Deportiva		490.000,00
07 - Programas Provinciales			
132 - De origen provincial			
2.0.0.0 - Bienes de consumo			
2.2.0.0 - Textiles y vestuario			1.557.500,00
2.5.0.0 - Productos químicos, combustibles y lubricantes			5.500,00
Total Bienes de consumo			1.563.000,00
3.0.0.0 - Servicios no personales			
3.1.0.0 - Servicios básicos			12.000,00
3.4.0.0 - Servicios técnicos y profesionales			1.652.000,00
3.5.0.0 - Servicios comerciales y financieros			640.000,00
3.7.0.0 - Pasajes y viáticos			33.000,00
Total Servicios no personales			2.337.000,00
Total Fuente De origen provincial			3.900.000,00
Total Programas Provinciales			3.900.000,00
10 - Programa Apoyo al Deporte			
110 - Tesoro Municipal			
5.0.0.0 - Transferencias			
5.1.0.0 - Transferencias al sector privado para financiar gastos corrientes			350.000,00
5.2.0.0 - Transferencias al sector privado para financiar gastos de capital			350.000,00
5.3.0.0 - Transferencias al Sector Público Nacional, al Sector Público Provincial y al Sector Público Municipal para financiar gastos corrientes			300.000,00
Total Transferencias			1.000.000,00
Total Fuente Tesoro Municipal			1.000.000,00
Total Programa Apoyo al Deporte			1.000.000,00
Total Deportes			289.585.000,00
Total Jurisdicción EMDER			725.100.000,00

CÁLCULO DE RECURSOS 2020

R.	CONCEPTO	ADMINISTRACIÓN CENTRAL	ENTE MUNICIPAL DE VIALIDAD Y ALUMBRADO PÚBLICO	ENTE MUNICIPAL DE SERVICIOS URBANOS	ENTE MUNICIPAL DE TURISMO	ENTE MUNICIPAL DE DEPORTES Y RECREACIÓN	TOTAL
11	Ingresos Tributarios	4.334.300.000,00	0,00	0,00	0,00	0,00	4.334.300.000,00
12	Ingresos No Tributarios	9.359.426.620,00	71.320.000,00	439.468.000,00	6.455.000,00	48.400.000,00	9.925.069.620,00
13	Contribuciones a la Seguridad Social	0,00	0,00	0,00	0,00	0,00	0,00
15	Ingresos de operación	400.000,00	0,00	650.000,00	0,00	1.400.000,00	2.450.000,00
16	Rentas de la propiedad	27.800.000,00	0,00	0,00	0,00	0,00	27.800.000,00
17	Transferencias corrientes	1.163.609.025,00	0,00	0,00	0,00	0,00	1.163.609.025,00
21	Recursos propios de capital	0,00	15.000.000,00	650.000,00	0,00	0,00	15.650.000,00
22	Transferencias de capital	395.664.355,00	4.812.147,76	17.000,00	0,00	0,00	400.493.502,76
23	Disminución de la Inversión Financiera	0,00	0,00	0,00	0,00	0,00	0,00
33	Recuperación de préstamos de corto plazo	64.700.000,00	0,00	0,00	0,00	0,00	64.700.000,00
34	Recuperación de préstamos de largo plazo	100.000,00	0,00	65.000,00	0,00	0,00	165.000,00
35	Disminución de Otros Activos Financieros	644.129.000,00	25.000.000,00	0,00	10.000.000,00	8.000.000,00	687.129.000,00
37	Obtención de Préstamos	0,00	0,00	0,00	0,00	0,00	0,00
38	Incremento de otros pasivos	756.037.000,00	80.000.000,00	158.500.000,00	0,00	91.000.000,00	1.085.537.000,00
	TOTAL	16.746.166.000,00	196.132.147,76	599.350.000,00	16.455.000,00	148.800.000,00	17.706.903.147,76



Corresponde Exp. 1044-D-20

PRESUPUESTO DE GASTOS 2020

L	CONCEPTO	ADMINISTRACIÓN CENTRAL	ENTE MUNICIPAL DE VIALIDAD Y ALUMBRADO PÚBLICO	ENTE MUNICIPAL DE SERVICIOS URBANOS	ENTE MUNICIPAL DE TURISMO	ENTE MUNICIPAL DE DEPORTES Y RECREACIÓN	TOTAL
1	Gastos en personal	8.131.795.949,62	604.560.857,00	809.462.300,00	131.624.847,00	524.000.000,00	10.201.443.953,62
2	Bienes de consumo	363.539.916,58	229.834.549,00	52.762.000,00	1.782.163,00	31.981.608,89	679.900.237,47
3	Servicios no personales	3.442.354.158,50	122.380.080,76	482.577.000,00	128.776.218,00	75.119.947,23	4.251.207.404,49
4	Bienes de uso	1.060.742.765,42	4.497.000,00	58.755.000,00	6.221.772,00	2.798.443,88	1.133.014.981,30
5	Transferencias	205.030.298,80	0,00	5.183.700,00	2.500.000,00	7.200.000,00	219.913.998,80
6	Activos financieros	64.700.000,00	0,00	0,00	0,00	0,00	64.700.000,00
7	Servicio de la deuda y dismi	754.202.572,08	100.160.000,00	210.610.000,00	7.750.000,00	84.000.000,00	1.156.722.572,08
	TOTAL	14.022.365.661,00	1.061.432.486,76	1.619.350.000,00	278.655.000,00	725.100.000,00	17.706.903.147,76

Qu